कानून और इसकी सीमाएं: वास्तविक जीवन में वास्तविक कानून

अंक 1: 18 मार्च, 2022

S 4 COLLECTIVE

The Law Foundation of Ontario
Advancing access to justice

प्रिय पाठकों,

हमारे टूलकिट में आपका स्वागत है: कानून और इसकी सीमाएं: वास्तविक जीवन में वास्तविक कानून। सैंक्चुअरी स्टूडेंट्स सॉलिडेरिटी एंड सपोर्ट कलेक्टिव (S4) का गठन 2018 के पतन में एक सदस्य के नेतृत्व वाले संगठन के रूप में अनिश्चित प्रवासी और नवागंतुक छात्रों (अभयारण्य छात्रों) द्वारा पहचानी गई कई चुनौतियों का समाधान करने के लिए किया गया था। इस टूलकिट को हमारे अधिकारों के ज्ञान और विभिन्न संदर्भों में इन अधिकारों को लागू करने की हमारी क्षमता के निर्माण के लिए एक बड़ी परियोजना के हिस्से के रूप में विकसित किया गया था। समूह के सदस्यों द्वारा विशिष्ट विषयों की पहचान की गई और विभिन्न आव्रजन स्थितियों (जैसे; छात्रों, आगंतुकों, शरणार्थी दावेदारों, अस्थायी श्रमिकों, गैर-स्थिति आदि) की विशिष्टताओं द्वारा सूचित किया गया, क्योंकि वे नस्लीयकरण, उम्र, कामुकता और लिंग पहचान के साथ प्रतिच्छेद करते हैं। हमने इस काम के लिए मार्गदर्शक सिद्धांत विकसित किए हैं, जिनमें शामिल हैं: 1) साझा अनुभवों और समानताओं को पहचानना - हम सभी किसी न किसी तरह से आव्रजन प्रणाली से संबंधित हैं; 2) निर्णय-मुक्त स्थान- विभिन्न दृष्टिकोणों / अनुभवों से जुड़ने और सीखने में सक्षम; 3) स्वागत करने वाला वातावरण - जहां लोग साझा करने और खुलने में सहज महसूस कर सकें और अनुभवों को मान्य किया जा सके; और 4) हमें अधिकारों के साथ इंसान के रूप में देखा जाता है! हम प्रवासी न्याय, उन्मूलनवाद, उपनिवेशवाद विरोधी, पूंजीवाद विरोधी, पितृसत्ता विरोधी, सहयोगी और वकालत, पहचान और अतीत के बीच संबंध (वंश), प्रवासी न्याय और स्वदेशी न्याय के बीच संबंध, आंदोलनों में एकजुटता का निर्माण सहित साझा मूल्यों पर भी सहमत हुए। और समुदाय, पहुंच और समानता और एकजुटता और एजेंसी।

यह टूलकिट इंटरैक्टिव और सुलभ होने के लिए डिज़ाइन किया गया है। पाठकों को आपके द्वारा सीखे गए विचारों को आज़माने की अनुमति देने के लिए हमने प्रश्नोत्तरी और परिदृश्यों को शामिल किया है। हम कानून की सीमाओं को पहचानते हैं, और यह कि हमारे अधिकारों को सभी सेटिंग्स में पूरी तरह से लागू नहीं किया जा सकता है।

हम अन्य सामुदायिक समूहों, संगठनों और कानूनी क्लीनिकों द्वारा किए गए उत्कृष्ट कार्यों का भी निर्माण करते हैं। हम आगे के संदर्भ के लिए इस गाइड के अंत में संसाधनों की एक सूची प्रदान करते हैं।

हम इस परियोजना के वित्तपोषण और इस प्रक्रिया को संभव बनाने के लिए ओंटारियो के लॉ फाउंडेशन को तहे दिल से धन्यवाद देना चाहते हैं। हम कानूनी ज्ञान और रचनात्मकता के लिए स्वाति शेखर को भी धन्यवाद देना चाहते हैं यह परियोजना मज़ा।

हमारा संसाधन सामान्य कानूनी जानकारी प्रदान करता है और कानूनी सलाह नहीं देता है। यदि आवश्यक हो, तो कृपया परामर्श करें के लिए विशिष्ट कानूनी सलाह के लिए एक वकील या कानूनी सहायता क्लिनिक आपकी स्थिति।

ईमानदारी से,

S4 सामूहिक

प्रश्न पूछना

पुलिस आपके लाइसेंस, बीमा या पंजीकरण के लिए केवल तभी पूछ सकती है जब उनके पास यह मानने का उचित आधार हो कि आपके दस्तावेज़ अमान्य हैं/अप टू डेट नहीं हैं।

A.सत्य B. असत्य

क्या आपने कभी सोचा है कि यात्रियों को पहचान पत्र दिखाना होगा या नहीं?
चूंकि आपके यात्री कार नहीं चला रहे हैं, इसलिए उन्हें पुलिस को अपनी पहचान बताने की आवश्यकता नहीं है - जब तक कि पुलिस को कोई अन्य उचित संदेह या विश्वास न हो कि वे एक आपराधिक अपराध में शामिल हैं।

प्रश्नोत्तरी उत्तर: असत्य

पुलिस की बातचीत

अपनी सुरक्षा के लिए रणनीतियाँ बनाना:

वाहन में आपके अधिकार

राजमार्ग या किनारे की सड़क पर, आपके चार्टर अधिकार आप पर और आपकी कार में सवार किसी अन्य व्यक्ति पर लागू होते हैं।
आपको इसका अधिकार है:
शांति
और खिलाफ:
मनमाना खोज
कैद
गिरफ़्तार करना
कौन सा कानून आपकी रक्षा करता है? वाहनों को रोकने के लिए पुलिस अधिकारी की शक्ति: "216 (1) एक पुलिस अधिकारी, अपने कर्तव्यों और जिम्मेदारियों के वैध निष्पादन में, साइकिल के अलावा अन्य वाहन के चालक को रोकने के लिए और वाहन के चालक की आवश्यकता हो सकती है। , जब ऐसे पुलिस अधिकारी द्वारा संकेत दिया जाता है या रुकने का अनुरोध किया जाता है, जो इस रूप में आसानी से पहचाने जाने योग्य है, तो तुरंत एक सुरक्षित पड़ाव पर आ जाएगा। 2016, c.5, शेड्यूल.12, s.9 "

पकड़ना: क्या होगा अगर पुलिस ने आपकी कार को रोकने का असली कारण यह चुना है कि वे आपके दिखने का तरीका पसंद नहीं करते हैं या बस आपको रोकने और यह देखने के लिए उत्सुक हैं कि आप क्या कर रहे हैं? इस मामले में, वे चार्टर की धारा 9 के तहत, मनमाने ढंग से हिरासत में या गिरफ्तार न किए जाने के आपके अधिकार का उल्लंघन करेंगे।

शायद आप सोच रहे हैं, "निष्पादन" क्या करता है उसके OR . के उसके कर्तव्य और जिम्मेदारियां" अर्थ?

यह सुनिश्चित करने के लिए कि आपको कानूनी रूप से कार चलाने की अनुमति है और वाहन अच्छी तरह से काम कर रहा है, पुलिस किसी भी समय आपके लाइसेंस, बीमा या पंजीकरण दस्तावेजों को देखने के लिए आपको खींच सकती है और अनुरोध कर सकती है। यह अधिकार पूर्ण है, और पुलिस को आपसे यह जानकारी मांगने के लिए उचित आधार की आवश्यकता नहीं है।

इसका कारण यह है कि ड्राइविंग एक अधिकार नहीं, बल्कि एक विशेषाधिकार है।

पुलिस आपको यातायात कानून की जांच करने के लिए भी खींच सकती है और/या यदि उनके पास यह मानने के लिए उचित आधार हैं कि आपके पास कोई आपराधिक अपराध है या करने वाले हैं।

कैनेडियन चार्टर ऑफ़ राइट्स एंड फ्रीडम हमारे मौलिक अधिकारों और स्वतंत्रताओं को निर्धारित करता है। चार्टर के बारे में निम्नलिखित में से कौन सा कथन सत्य है?

A. चार्टर केवल कनाडा के नागरिकों या स्थायी निवासियों पर लागू होता है।
B. चार्टर केवल तभी लागू होता है जब आपको तीन घंटे से अधिक समय तक हिरासत में रखा जाता है।
C. चार्टर केवल उस बिंदु तक लागू होता है जब तक आपको गिरफ्तार नहीं किया जाता है।
D. चार्टर आपको पुलिस द्वारा पूछे गए किसी भी प्रश्न का उत्तर देने से इंकार करने का अधिकार देता है।
E.उपरोक्त सभी। एफ.उपरोक्त में से कोई नहीं।

उत्तर: F

जब पुलिस आपको गाड़ी चलाते समय खींचती है तो आपको (जो लागू हो उसे चुनें)
A. उन्हें अपने ड्राइवर का लाइसेंस, पंजीकरण और बीमा जानकारी दिखाएं। बी. आप कहां गाड़ी चला रहे हैं, इस बारे में उनके द्वारा पूछे गए किसी भी प्रश्न का उत्तर दें।
B. उनके द्वारा पूछे गए किसी भी प्रश्न का उत्तर दें कि क्या आपने ड्रग्स या अल्कोहल का सेवन किया है।
C. उन्हें कार में सवार यात्रियों के नाम दें।

उत्तर: A & C

पुलिस के पास क्या शक्तियाँ हैं जब वे आपको अपनी ओर खींचती हैं?

आभास होना!

पुलिस कर सकती है:

- अपने ड्राइविंग लाइसेंस की जांच करें;
- अपने वाहन की जाँच करें - यदि यह कार्य क्रम में है;
- जाँच करें कि क्या आपके वाहन का ठीक से बीमा किया गया है;
- श्वास परीक्षण का अनुरोध करके शराब की कमी की जाँच करें

अगर मैं अपनी आईडी दिखाने से मना कर दूं तो क्या होगा?

आप पर आपराधिक आरोप लगाया जा सकता है!

- **हमेशा दिखाने के लिए तैयार रहें:**
- **आपका ड्राइविंग लाइसेंस;**
- **वाहन पंजीकरण;**
- **वाहन के लिए बीमा का प्रमाण;**

क्या मुझे श्वास परीक्षण करना है?

हां! आपके पास अधिकार नहीं है सड़क के किनारे श्वास परीक्षण से इंकार करें।

- **पुलिस यह मांग कर सकती है कि आप सड़क किनारे सांस की जांच कराएं, भले ही उनके पास यह संदेह करने का कोई कारण न हो कि आप शराब पी रहे हैं।**
- **आपको सड़क किनारे श्वास परीक्षण लेने से पहले किसी वकील से बात करने का अधिकार नहीं है**
- **सांस का नमूना देने से इनकार करना एक आपराधिक अपराध है। (आपराधिक संहिता, धारा 320.15)।**
- **यदि आप एक सांस परीक्षण से इनकार करते हैं, तो आप पर पुलिस की मांग का पालन करने से इनकार करने का आरोप लगाया जा सकता है।**
- **एक अदालत तय करेगी कि क्या आपके पास मना करने का उचित बहाना था। उचित बहाना दिखाना कठिन है।**

प्रश्न पूछना

1. जब पुलिस आपको खींचती है तो उसे क्या करने की अनुमति नहीं होती है?

A. जांच लें कि आपके पास ड्राइविंग लाइसेंस है।

B. जांचें कि आपका वाहन है अच्छे कार्य क्रम में।

C. अपने वाहन की तलाशी लें।

D. जांचें कि आपका वाहन ठीक से बीमाकृत है।

E. शराब की कमी की जांच के लिए श्वास परीक्षण करें एफ। उपरोक्त सभी

उत्तर: C

प्रश्न पूछना

2. आपको कब दिखाना है पुलिस को आपकी आईडी?

A. अगर आपको सड़क पर चलना बंद कर दिया जाए.

B. यदि आप किसी वाहन के चालक हैं।

C. यदि आप किसी ऐसे वाहन में सवार हैं जिसे पुलिस ने रोका है।

D. यदि आप एक संभावित हैं के लिए गवाह अपराध।

E. उपरोक्त सभी

उत्तर: B

प्रश्न पूछना

3. जब गाड़ी चलाते समय पुलिस आपको खींचती है और आपसे सांस की जांच करने के लिए कहती है, तो आप निम्न कार्य कर सकते हैं:

A. सांस की जांच करने से मना करें और कार से बाहर निकलने से मना करें।

B. वकील से बात करने से पहले श्वास परीक्षण करने से मना करें।

C. जब तक आप अपने माता-पिता से कम उम्र के हैं, तब तक सांस परीक्षण करने से मना करें 18 का।

D. उपरोक्त में से कोई नहीं

उत्तर: D

अपना प्रयास करें ज्ञान के लिए

इन परिदृश्यों का उद्देश्य विभिन्न वास्तविक जीवन परिदृश्यों में हस्तक्षेप करने के लिए अन्य वर्गों में सीखी गई जानकारी का उपयोग करना है। हम बातचीत के पाठ्यक्रम को बदलने के लिए हस्तक्षेप के विभिन्न विचारों की पेशकश करते हैं। हम इस बात पर जोर नहीं देते हैं कि ये हस्तक्षेप हर स्थिति में काम करेंगे, न ही हम कानूनी सलाह दे रहे हैं। हम अपने अधिकारों को बेहतर ढंग से समझने और प्रयोग करने के लिए सामूहिक रूप से विचारों की खोज कर रहे हैं।

पुलिस, आप्रवासन प्रवर्तन (सीबीएसए), और जमींदारों के साथ पिछले अनुभवों के आधार पर ये परिदृश्य ट्रिगर हो सकते हैं। हम इसकी सामग्री के संबंध में प्रत्येक परिदृश्य की शुरुआत में एक चेतावनी प्रदान करेंगे।

TW: इस परिदृश्य में पुलिस के साथ बातचीत शामिल है।

परिद्रश्य 1

खींचा जा रहा है

अमारी अपने दोस्त के घर घूमने के बाद घर चला रही है। शनिवार रात करीब 10 बजे की बात है।

अचानक, उसके पीछे एक "हूप हूप" ध्वनि और चमकती रोशनी होती है। अमारी को पता चलता है कि उसके पीछे एक पुलिस की गाड़ी चल रही है जिसके सायरन बज रहे हैं।

अमारी: ओह बकवास! वह मुझे क्यों खींच रहा है? क्या इस बारे में हो सकता है ?? मैं गति नहीं कर रहा हूँ या कुछ भी... अमारी घबराकर कार को कर्ब की ओर खींचती है और वहीं बैठ कर इंतज़ार करती है। एक वर्दीधारी पुलिस अधिकारी यात्री की तरफ अमारी की कार के पास पहुंचता है। वह इंगित करता है कि उसे अपनी खिड़की को नीचे रोल करना चाहिए। अमारी अपनी खिड़की से लुढ़कती है।



सिपाही: हेलो मैडम मेरा नाम ऑफिसर हार्पर है। आभास होना कि इस पूरी बातचीत को रिकॉर्ड किया जा रहा है।

अमारी: उम हैलो ऑफिसर, शुभ संध्या, मैं -

सिपाही: लाइसेंस, बीमा और पंजीकरण कृपया।

अमारी: क्या आप मुझे बता सकते हैं कि यह किस बारे में है? क्या मैं गति कर रहा था? सिपाही: मैंने कहा, लाइसेंस, बीमा और पंजीकरण।

पुलिस को बताएं कि वे आपके दस्ताने डिब्बे में हैं और आप उनके लिए पहुंचेंगे।

अमारी: ओह ठीक है हाँ ज़रूर एक सेकंड... अमारी अपने दस्तावेज़ प्राप्त करने के लिए अपने दस्ताने डिब्बे में पहुँचती है।

सिपाही: वाह, वाह! तुम क्या कर रहे हो???? हाथ जहाँ मैं उन्हें देख सकता हूँ!

अमारी: मुझे क्षमा करें, मुझे अभी मेरे दस्तावेज़ मिल रहे हैं दस्ताने डिब्बे में यहीं हैं । कसम खाता!!

सिपाही: ठीक है, यह एक हथियार हो सकता था। मैं बहुत कुछ देखता हूँ यहां आसपास के लोग अवैध हथियार लेकर चलते हैं और अन्य वर्जित इसलिए मुझे यह सुनिश्चित करने की आवश्यकता है आपको कुछ भी खतरनाक नहीं मिल रहा है।

अमारी: हाँ, बिल्कुल सर, मैं समझता हूँ। यहाँ हैं मेरे दस्तावेज।



वह खिड़की के माध्यम से पुलिस को दस्तावेज सौंपती है।

सिपाही: ठीक है, मुझे इन्हें चलाने के लिए एक मिनट का समय दें, बस अपनी कार में रहें।

सिपाही अपनी कार में वापस जाता है और अपने कंप्यूटर में जानकारी टाइप करना शुरू कर देता है।

अमारी अपनी कार में बहुत घबराई हुई बैठी है, बार-बार अपने रियरव्यू मिरर में देख रही है कि वह पुलिस वाला क्या कर रहा है।

अमारी (खुद से): भगवान, यह किस बारे में हो सकता है ?? कुछ मिनटों के बाद, पुलिस वाला वापस अमारी की खिड़की पर आता है।

सिपाही: क्या आपको पता है कि मैडम आपके पास टूटी हुई टेललाइट है?

अमरी : ओह !! क्या यही इस बारे में है? हाँ मुझे यह पता था और मैं इसे जल्द ही ठीक कर दूंगा, बस इतना ही -

सिपाही: माफ करना महोदया, लेकिन क्या आपको ड्राइविंग का एहसास है? टूटी हुई टेललाइट के साथ एक प्रमुख सड़क सुरक्षा है मुद्दा? ऐसा लगता है कि आप इसे बहुत नहीं ले रहे हैं गंभीरता से।

अमारी: ओह, नहीं, आई एम सॉरी ऑफिसर, मैं समझता हूं कि कैसे यह गंभीर है और वास्तव में मैं काम कर रहा हूं मेरी कार ठीक करने के लिए पर्याप्त नकदी पाने के लिए दो काम और-

सिपाही: ओह, फिर तुम कहाँ काम करते हो? क्या वह तुम अभी कहाँ से आ रहे हो?

अमारी: अच्छा नहीं, मैं शहर भर के एक रेस्तरां में काम करता हूँ डैनफोर्थ पर...

सिपाही: हम्म ठीक है और मैं आपके लाइसेंस से देख रहा हूँ कि आप इस क्षेत्र में नहीं रहते तो आप क्या हैं इस पड़ोस में कर रहे हो?

अमारी: उम, मैं अभी-अभी अपने दोस्त के यहाँ से आया हूँ, वह यहीं रहती है।

सिपाही : अरे हाँ? एक पुराना मित्र? वास्तव में कहाँ करता है वह रहती है?

अमारी: उम, वह एमहर्स्ट ड्राइव पर रहती है...

सिपाही: ओह एमहर्स्ट, हाँ मैं उस क्षेत्र को अच्छी तरह जानता हूँ। बहुत सारा अपराध और आसपास के बुरे तत्व। क्या क्या तुम दोनों आज रात तक उठे हो?



अमारी पुलिस के सवालों का विरोध करना शुरू कर सकती है उसका स्वर मुखर, विनम्र या अत्यधिक दयालु हो सकता है|

अमारी इंगित कर सकती है कि अधिकारी को यह जानने की आवश्यकता नहीं है कि जिस कारण से उसने उसे खींच लिया, वह दावा कर सकती है कि वह अपनी टेललाइट को तुरंत ठीक कर देगी और कह सकती है कि उसे पता है कि उसे जवाब देने और आगे के सवालों का जवाब नहीं देना है।





जब पुलिस देख सकता है अपनी टॉर्च के साथ, अमारी उसे अपनी कार की तलाशी लेने से मना कर सकती है।
अमारी:मुझे माफ़ करना ऑफिसर, लेकिन मैं नहीं देखता कि इसका मेरी टेल लाइट से क्या लेना-देना है, इसलिए मैं आपको खोजने की अनुमति नहीं देता कार।

अमारी: ठीक है, हमने अभी लटका दिया ... क्षमा करें अधिकारी, लेकिन क्या क्या इसका मेरे टेललाइट से कोई लेना-देना है?

सिपाही: ठीक है, जैसा कि मैंने कहा, इसमें बहुत अपराध हुआ है क्षेत्र, विशेष रूप से बाहरी लोगों के आने से और समस्या पैदा कर रहा है, इसलिए मैं बस आपकी पुष्टि करने का प्रयास कर रहा हूँ गतिविधियाँ ताकि हम सभी को सुरक्षित रख सकें। क्या तुमने किया कोई पेय है या कोई नशीला पदार्थ का सेवन करते हैं?

अमारी: नहीं अफसर, मैंने ऐसा कुछ नहीं खाया है यह आज।

सिपाही: ठीक है, ठीक है, हम लगभग यहाँ कर चुके हैं, लेकिन क्या आप बुरा मानते हैं? अगर मैं यह सुनिश्चित करने के लिए आपकी कार में एक त्वरित नज़र डालें सब कुछ व्यवस्थित है? आपके पास करने के लिए कुछ नहीं है छुपाओ क्या तुम? सिपाही अपनी टॉर्च चालू करता है और अमारी की कार की पिछली सीट और यात्री सीट की खिड़कियों में झाँकने लगता है।

अमारी: मेरा मतलब है, नहीं, मैं कुछ नहीं छिपा रहा हूँ... ठीक है, मुझे लगता है कि आप देख सकते हैं।

सिपाही: ठीक है, मैं आपके सहयोग की सराहना करता हूँ। सिपाही कार में देखना शुरू कर देता है और बैग के माध्यम से राइफल करता है। फिर उसे कार की पैसेंजर सीट पर अमारी के बैग में टिन में बचे हुए जोड़ से एक छोटा सा रोच दिखाई देता है।

सिपाही: अच्छा हमारे यहाँ क्या है? यह तुम्हारा?

अमारी: अरे वाह अफसर मुझे तो पता भी नहीं था कि वहाँ मैं कसम खाता हूँ, यह कुछ दिनों से मेरे बैग में था पहले, मैं वादा करता हूँ कि मैं इससे पहले धूम्रपान नहीं कर रहा था OR चलाते समय!

सिपाही: ठीक है, दुर्भाग्य से आपके लिए यह कोई मायने नहीं रखता। सील करना, खोलना एक आपराधिक अपराध है आपकी कार में मारिजुआना जो आप संभवतः कर सकते हैं वाहन चलाते समय पहुंचें और उपभोग करें। मुझे मिलने वाला है के साथ ड्राइविंग के अपराध का आरोप लगाने के लिए भांग आसानी से उपलब्ध है। अमारी: ओह माय गॉड, आई एम सो सॉरी! मैं कभी नहीं करूंगा इसे छुआ है, मुझे यह भी नहीं पता था कि यह था वहां।

सिपाही: कृपया कार से बाहर निकलें।

--- परिदृश्य का अंत ---

आपने और क्या प्रयास किया होगा?

क्या होगा अगर पुलिस मुझे खींच ले?

आपको उन्हें अपना लाइसेंस और पंजीकरण दिखाना होगा और अपने वाहन की सुरक्षा से संबंधित बुनियादी सवालों के जवाब देने होंगे। आपको किसी और चीज के बारे में चुप रहने का अधिकार है! यह अधिकार कैनेडियन चार्टर ऑफ़ राइट्स एंड फ्रीडम के तहत सुरक्षित है।

यदि पुलिस मुझसे अनुचित प्रश्न पूछती है तो मैं प्रतिक्रिया के रूप में क्या कह सकता हूँ?
- आप ये सवाल किस मकसद से पूछ रहे हैं?
- क्या मुझे गिरफ्तार किया जा रहा है या हिरासत में लिया जा रहा है?
- मैं एक वकील को फोन करना चाहूंगा
- मुझे चुप रहने का अधिकार है

अगर पुलिस मेरे लाइसेंस को अपने सिस्टम में चलाती है, तो वे क्या देख सकते हैं?

पुलिस के पास डेटा और रिकॉर्ड के नेटवर्क तक पहुंच है, जिसमें शामिल हैं:

- **पूर्ण कानूनी नाम और पंजीकृत पते वाहन पंजीकरण (नाम, यदि कार किराए पर है, आदि)**
- **पिछले ड्राइविंग उल्लंघन**
- **पिछला आपराधिक रिकॉर्ड**
- **बकाया आपराधिक वारंट**
- **बकाया आप्रवासन वारंट महत्वपूर्ण:**
- **यदि आपकी गिरफ्तारी के लिए कोई वारंट नहीं है, तो पुलिस आपकी आप्रवास स्थिति नहीं देख सकती है। यह प्रभावित कर सकता है कि आप अपनी स्थिति से संबंधित प्रश्नों के उत्तर कैसे देते हैं।**

विचार करना:

यदि आप किसी दुर्घटना में हैं, तो आपको पुलिस को बयान देने के लिए कहा जा सकता है। इसे दुर्घटना रिपोर्ट कहा जाता है। ओंटारियो में, यदि क्षति $2000 से अधिक है, यदि कोई दुर्घटना में घायल हुआ है, या यदि कोई आपराधिक कृत्य हुआ है (जैसे बिगड़ा हुआ ड्राइविंग) तो आपको कानून द्वारा पुलिस दुर्घटना रिपोर्ट दर्ज करने की आवश्यकता है। यदि क्षति मामूली है और कोई भी घायल नहीं हुआ है, तो आप दुर्घटना रिपोर्ट दर्ज न करने का विकल्प चुन सकते हैं।

मेरी आप्रवास स्थिति के बारे में क्या?

जब आप कार में होते हैं, तो पुलिस आपसे केवल आपकी आप्रवास स्थिति के बारे में पूछ सकती है यदि:

ए) आप ड्राइवर हैं

तथा

बी) सवाल चल रही आपराधिक जांच से जुड़ा है। ऐसा इसलिए है क्योंकि आपकी आप्रवास स्थिति निजी है, और यह एक मानक सड़क किनारे स्टॉप में प्रासंगिक नहीं है।



आपकी व्यक्तिगत जानकारी को पुलिस से सुरक्षित रखना:

यदि पुलिस आपसे प्रश्न पूछती है या आपसे "अपनी पहचान" करने के लिए कहती है, तो आपको केवल अपना नाम, जन्म तिथि और पता बताना होगा। आप यह भी पूछ सकते हैं कि पुलिस को किस विशिष्ट जानकारी की आवश्यकता है, इसका उपयोग क्यों और कैसे किया जाएगा, और इस जानकारी को और कौन देखेगा। आपको जरूरत से ज्यादा जानकारी देने की जरूरत नहीं है और/या पुलिस जिस चीज की जांच कर रही है उससे सीधे तौर पर जुड़ी हुई है।

याद करना!

जब तक आपकी संयम की जाँच नहीं की जाती है, या पुलिस आपके वाहन की स्थिति के बारे में चिंतित नहीं है (किसी ऐसी चीज़ के साथ जो वे देख सकते हैं, जैसे कि शारीरिक क्षति, एक टूटी हुई टेललाइट या समाप्त लाइसेंस प्लेट) तो आपको अपनी कार से बाहर निकलने की ज़रूरत नहीं है।

ध्यान!

यात्रियों को किसी भी प्रश्न का उत्तर देने की आवश्यकता नहीं है!

अगर आपकी कार में कोई ऐसा व्यक्ति जो ड्राइवर नहीं है, पुलिस द्वारा संबोधित किया जा रहा है, तो आप अधिकारी को याद दिला सकते हैं कि आपके यात्री किसी भी प्रश्न का उत्तर देने के लिए कानूनी रूप से बाध्य नहीं हैं।

इसलिए पुलिस मेरी कार की तलाशी लेने के लिए कह रही है. . .

सामान्य तौर पर, पुलिस को आपकी कार की तलाशी लेने का अधिकार तब तक नहीं है जब तक आप उन्हें अनुमति नहीं देते। यदि आपको खींच लिया जाता है, तो पुलिस केवल आपके दस्तावेज़ों और आपके संयम की जाँच कर सकती है। पुलिस आपके वाहन की खिड़कियों में देख सकती है, और संभावित रूप से ऐसी चीजें ढूंढ सकती है जो जांच को ट्रिगर करती हैं (उदाहरण के लिए, शराब की खुली बोतलें, सीट बेल्ट नहीं पहनने वाले यात्रियों आदि), इसलिए सुनिश्चित करें कि आप यातायात कानूनों का सही ढंग से पालन कर रहे हैं। पुलिस आपकी कार की तलाशी भी ले सकती है यदि उनके पास उचित आधार हैं कि यदि वे तलाशी वारंट दिए जाने की प्रतीक्षा करते हैं, या यदि उन्हें संदेह है कि कोई अपराध हो रहा है या होने वाला है तो आप अपनी कार के भीतर पाए गए सबूतों को नष्ट कर देंगे।

रुको . . . फिर से उचित आधार क्या हैं?

"उचित आधार" विश्वसनीय जानकारी को संदर्भित करता है जिसके आधार पर पुलिस अपने ज्ञान का आधार बना रही है। यह "एक कूबड़" या "संदेह" नहीं है कि आप शामिल हैं, या उस क्षेत्र के आसपास थे जहां अपराध हुआ था। हालांकि, पुलिस को यह साबित करने की आवश्यकता नहीं है कि आपने "संभावनाओं के संतुलन" के रूप में जाने जाने वाले अपराध को गिरफ्तार करने के लिए अपराध किया है (यह अधिनियम प्रतिबद्ध नहीं होने की तुलना में अधिक संभावना थी)

पुलिस के पास उचित आधार होने चाहिए:

- अपनी कार या अपने शरीर की तलाशी लें
- आपको गिरफ्तार करें या हिरासत में लें
- आप पर एक आपराधिक अपराध का आरोप लगाएं
- अपने यात्रियों से आईडी के लिए पूछें

तलाशी वारंट के बिना, आपकी कार की तलाशी लेने के लिए, पुलिस के पास "उचित आधार" होने चाहिए कि आप/यात्री:

1. एक आपराधिक अपराध किया है
2. आपराधिक अपराध से संबंधित सबूत/हथियार हों

पुलिस "वारंटलेस तलाशी" कर सकती है यदि उनके पास यह विश्वास करने के लिए उचित आधार हैं कि:

1. वाहन में अवैध सामान (अवैध पदार्थ, हथियार, आदि) हैं
2. वे वारंट की प्रतीक्षा कर रहे हैं और आप इस बीच सबूत नष्ट कर सकते हैं
एक अपराध किया गया है, किया जा रहा है, या होने वाला है
3. और आपकी कार की तलाशी से अपराध के लिए प्रासंगिक अधिक सबूत मिलेंगे (उदाहरण: आपकी कार के अंदर एक हथियार है)

विचार करना

कभी-कभी, पुलिस यह आदेश देगी कि आप उन्हें अपने वाहन की तलाशी लेने दें, भले ही उनके पास ऐसा करने का कानूनी आधार न हो। यदि ऐसा होता है - तो आपको खोज के लिए सहमति देने की आवश्यकता नहीं है। सुनिश्चित करें कि आप जोर से आवाज उठाएं जो खोज के लिए सहमति नहीं दे रहे हैं, या आप किसी वकील से बात करना चाहते हैं इससे पहले कि आप उन्हें अपनी कार की तलाशी लेने दें।

ऐसी खोजें जो राजमार्ग यातायात अधिनियम का पालन नहीं करतीं, अनुचित रूप से खोज न किए जाने के आपके अधिकार का उल्लंघन करती हैं, जो चार्टर की धारा 8 द्वारा संरक्षित है। पुलिस को यह दिखाना होगा कि उनके पास आपको खोजने के लिए उचित आधार या अधिकार हैं

उदाहरण: आपके पास वैध ड्राइविंग लाइसेंस है या नहीं, यह जांचने के लिए पुलिस को आपके ट्रंक में देखने की आवश्यकता नहीं है, यह एक गैरकानूनी खोज होगी, जब तक कि आप इसकी अनुमति नहीं देते।

महत्वपूर्ण

खोज के तहत "उचित" होने के लिए कानून, यह जरूरी है:

- किसी विशिष्ट क़ानून या सामान्य कानून द्वारा स्पष्ट रूप से अधिकृत होना;
- चार्टर के अनुपालन में रहें;
- जांच के उद्देश्य से तर्कसंगत रूप से जुड़े रहें (उदाहरण के लिए वे आपको क्यों खोज रहे हैं इसका स्पष्ट कारण होना चाहिए);
- उस क्षेत्र या वस्तुओं के दायरे से अधिक न हो जिसकी वे तलाश कर रहे हैं (उदाहरण: यदि वे आपकी कार खोज रहे हैं, तो वे उन विशेष स्थानों के लिए स्पष्ट वारंट के बिना स्वचालित रूप से आपकी नौकरी के स्थान या घर की खोज नहीं कर सकते हैं)

इस सेक्शन को पूरा करने के लिए बधाई! आपको अब तक एक समर्थक होना चाहिए! अब इसके लिए तैयार हो जाइए...

पॉप प्रश्नोत्तरी

Q7: आपको केवल कानूनी रूप से पुलिस को अपनी आप्रवास स्थिति का प्रमाण दिखाने की आवश्यकता होती है जब ..

1. संभावित अपराध की जांच के संबंध में आपको रोका जाता है और पूछताछ की जाती है
2. गाड़ी चलाते समय आपको रोका जाता है
3. आपके साथ एक यात्री है
4. आपने बाइक चलाना बंद कर दिया है
5. ऊपर के सभी

उत्तर: 1

Q8: आपके द्वारा खींचे जाने के बाद, पुलिस आपको गिरफ्तार कर सकती है यदि (सभी सही उत्तर चुनें)

1. उन्हें पता चलता है कि आपके पास आव्रजन स्थिति नहीं है

2. आपकी गिरफ्तारी के लिए एक सक्रिय आव्रजन वारंट है

3. अल्बर्टा (या किसी अन्य प्रांत) में एक अपराध के संबंध में आपकी गिरफ्तारी के लिए एक बकाया वारंट है

4. आप बिना लाइसेंस के गोता लगा रहे हैं

5. आप किसी ऐसे व्यक्ति के विवरण में फिट बैठते हैं जिसे वे आपराधिक अपराध के संबंध में ढूंढ रहे हैं

उत्तर: 1,2,3 और 4

सुझाव: ध्यान रखें, पुलिस और सीबीएसए अधिकारी प्रतिदिन सूचनाओं का आदान-प्रदान करते हैं।

Q9: पुलिस को आपकी कार की तलाशी लेने की अनुमति है यदि:

1. आपके पास एक टूटी हुई टेल लाइट है

2. आपके पास अपना लाइसेंस और बीमा जानकारी नहीं है

3. कार में सवार लोगों ने सीटबेल्ट नहीं पहना है

4. आप पर ड्रग्स और शराब के प्रभाव में होने का संदेह है

5. आप किसी गंभीर अपराध के संबंध में किसी के विवरण से मेल खाते हैं

6. आपके पास कार में शराब की एक खुली बोतल है (और वे इसे खिड़की से देख सकते हैं)

उत्तर: 9

Q10: अगर पुलिस आपकी कार की तलाशी लेने के लिए कहे, तुम कर सकते हो:

1. किसी वकील को खोजने की अनुमति देने से पहले उनसे बात करने के लिए कहें
2. अपनी कार की तलाशी लेने देने का निर्णय लेने से पहलेअपने माता-पिता से बात करने के लिए कहें (यदि आप नाबालिग हैं)
3. पुलिस को आपकी कार की तलाशी लेने से मना करें
4. ऊपर के सभी

उत्तर - 4



TW: इस परिदृश्य में पुलिस के साथ बातचीत और आव्रजन प्रवर्तन की चर्चा शामिल है।

परिदृश्य 2

एक यात्री के साथ खींच लिया जा रहा है

परिदृश्य उसी तरह से शुरू होता है, लेकिन इस बार कार में एक दोस्त (अमरी और कारा) है।

कार के पीछे एक "हूप हूप" ध्वनि और चमकती रोशनी है। अमारी और कारा को पता चलता है कि उनके पीछे एक पुलिस की गाड़ी चल रही है जिसके सायरन बज रहे हैं।

अमरी : क्या ?? वह मुझे क्यों खींच रहा है? यह किस बारे में हो सकता है ?? मैं तेज या कुछ भी नहीं कर रहा हूँ ...

कारा: शिट शिट शिट! हम खींच नहीं सकते! मेरा अध्ययन परमिट समाप्त हो गया है याद है??? धत्तेरे की! हम क्या करने जा रहे हैं??

अमारी: ठीक है, ठीक है, चिंता मत करो, मुझे यकीन है कि यह कुछ भी नहीं है ...

अमारी घबराकर कार को कर्ब की ओर खींचती है और वहीं बैठ कर इंतज़ार करती है। एक वर्दीधारी पुलिस अधिकारी ड्राइवर की तरफ कार के पास पहुंचता है। वह इंगित करता है कि उसे अपनी खिड़की को नीचे रोल करना चाहिए। अमारी अपनी खिड़की से लुढ़कती है।

सिपाही: नमस्कार दोस्तों, मेरा नाम ऑफिसर हार्पर है। ज्ञात हो कि यह संपूर्ण बातचीत रिकॉर्ड की जा रही है।

अमारी: उम हैलो ऑफिसर, शुभ संध्या, मैं -

सिपाही: लाइसेंस, बीमा और पंजीकरण कृपया।

अमारी: ओह ठीक है, हाँ, ज़रूर। मैं उन्हें अपने दस्ताना डिब्बे से बाहर निकालूंगा।

अमारी खिड़की के माध्यम से पुलिस के पास पहुंचती है और दस्तावेज सौंपती है। कारा अपनी सीट पर बैठी हुई हैं और बेहद नर्वस महसूस कर रही हैं।

सिपाही: ठीक है, मुझे एक मिनट का समय दीजिए इन्हें चलाने के लिए बस अपनी कार में ही रहिए।

सिपाही अपनी कार में वापस जाता है और अपने कंप्यूटर में जानकारी टाइप करना शुरू कर देता है। अमारी और कारा अपनी कार में बहुत घबराए हुए बैठे हैं, उनके पीछे बार-बार देख रहे हैं कि वह पुलिस वाला क्या कर रहा है। कुछ मिनटों के बाद, सिपाही अमारी की खिड़की पर वापस आता है और उसके दस्तावेज़ उसे लौटा देता है।

सिपाही: क्या आपको पता है कि मैडम आपके पास टूटी हुई टेललाइट है?

अमरी : ओह !! क्या यही इस बारे में है? हाँ मुझे यह पता था और मैं निश्चित रूप से करूँगा इसे जल्द ही ठीक करें, बस इतना ही -

सिपाही: माफ करना महोदया, लेकिन क्या आपको पता है कि टूटी हुई टेललाइट के साथ गाड़ी चलाना? एक प्रमुख सड़क सुरक्षा मुद्दा है? ऐसा लगता है कि आप इसे बहुत नहीं ले रहे हैं गंभीरता से।

अमारी: ओह, नहीं, आई एम सॉरी ऑफिसर मैं समझता हूं कि यह कितना गंभीर है।

सिपाही: ठीक है, मुझे इसके लिए आपको एक टिकट लिखना होगा ...

जैसा कि वह बात कर रहा है, पुलिस वाला अपनी फ्लैशलाइट के साथ कार की आगे की सीट पर झाँक रहा है और यात्री सीट पर कारा को बेचैन कर रहा है।

सिपाही (करा से) : क्या कुछ गड़बड़ है? आप किसी बात को लेकर थोड़े चिंतित नजर आ रहे हैं।

कारा: मैं कौन? नहीं, बिल्कुल नहीं! कुछ भी गलत नहीं है, यहाँ सब अच्छा है!

सिपाही (करा से): हम्म ठीक है और तुम दोनों आज रात कहाँ जा रहे हो?

अमारी: ठीक है, हम एक डिनर पार्टी से आ रहे हैं…

सिपाही से अमारी: क्षमा करें, लेकिन मैं अब यात्री से बात कर रहा हूं, मैं आपको बता दूंगा जब मैं आपको संबोधित कर रहा हूं। तो महोदया क्या आप मुझे बता सकते हैं कि आप कहां हैं आज रात का नेतृत्व किया?

अमारी हस्तक्षेप कर सकती है और दावा कर सकती है कि कारा को इसकी आवश्यकता नहीं है किसी भी प्रश्न का उत्तर दें। कारा मना करने वाली भी हो सकती है।
अमारी: उसे सवालों के जवाब देने की जरूरत नहीं है। यदि आपके पास मेरी जली हुई टेल लाइट के बारे में अधिक प्रश्न हैं, तो कृपया उन्हें मुझे निर्देशित करें।

कारा: उम, जैसे उसने कहा कि हम डिनर पार्टी के बाद घर जा रहे हैं ...

सिपाही : अरे हाँ? अच्छा, क्या तुम दोनों में से किसी के पास आज रात पीने के लिए कुछ था?

अमारी: नहीं सर, मेरे पास पीने के लिए कुछ भी नहीं था।

सिपाही (कारा से): और तुम, मिस?

कारा: हाँ, मैंने कुछ ड्रिंक पी थी...

सिपाही: और तुम कहाँ रहते हो?

अमारी दृढ़ता से यह कहना जारी रख सकती है कि उसे और अधिक प्रश्नों का उत्तर देने की आवश्यकता नहीं है

अमारी: हम एमहर्स्ट ड्राइव पर रहते हैं… लेकिन उम इसका मेरी टूटी हुई टेललाइट से क्या लेना-देना है?

सिपाही: ठीक है महोदया, मैं बस कुछ बुनियादी जानकारी सत्यापित करने की कोशिश कर रहा हूं ताकि मैं कर सकूं इस पड़ोस की सुरक्षा सुनिश्चित करें, आप इसे सही समझते हैं?

अमारी: मेरा मतलब है, हाँ मुझे ऐसा लगता है …

सिपाही (करा से): मुझे आपकी आईडी मिस देखने की जरूरत है

कारा: मेरी आईडी? उम ठीक...

एक यात्री को पुलिस को आईडी दिखाने की ज़रूरत नहीं है, इसलिए कारा अपना आईडी दिखाने से मना कर सकती है या अमारी हस्तक्षेप कर सकती है।

अमारी: चूंकि वह ड्राइवर नहीं है और कार उसकी नहीं है, मेरे यात्री को आपको अपना आईडी दिखाने की जरूरत नहीं है।
कारा: आई एम सॉरी ऑफिसर, लेकिन आपको न दिखाने का मेरा अधिकार है मेरी आईडी या सवालों के जवाब क्योंकि मैं वह व्यक्ति नहीं हूं ड्राइविंग और यह मेरी कार नहीं है।

कारा पुलिस वाले को अपना ड्राइविंग लाइसेंस सौंप देती है। वह इसे जल्दी से देखता है और उसे वापस देता है। पुलिस वाला अपनी टॉर्च चालू करता है और अमारी की कार की पिछली सीट पर झाँकने लगता है।

सिपाही: मुझे आपके वाहन की तलाशी लेनी होगी। अगर मैंने ऐसा किया तो क्या आपको बुरा लगेगा?

चूंकि अधिकारी ने अनुमति मांगी थी, अमारी अनुमति देने से मना कर सकती है (चाहिए)। "उचित आधार" के बिना पुलिस निजी संपत्ति की तलाशी नहीं ले सकती है, लेकिन यदि आप अनुमति देते हैं तो वे आपके खिलाफ जो कुछ भी पाते हैं उसका उपयोग कर सकते हैं .

अमारी: ठीक है, नहीं मेरे पास छिपाने के लिए कुछ नहीं है, इसलिए मुझे लगता है कि आप देख सकते हैं...

सिपाही: ठीक है, मैं आपके सहयोग की सराहना करता हूँ। सिपाही कार में देखना शुरू करता है और देखता है कारा के बैग में एक्सपायर्ड स्टडी परमिट।

सिपाही: हम्म, क्या यह तुम्हारी याद आ रही है? यहाँ लगता है कि यह अध्ययन परमिट समाप्त हो गया है। क्या आप इस देश में आपकी स्थिति का कोई वर्तमान प्रमाण है?

--- परिदृश्य का अंत ---

ओंटारियो में हर व्यक्ति पर लागू होता है

आ वा स अ धि का र

आवास पर लागू होने वाले कानून

ओंटारियो मानवाधिकार संहिता

यह क्या है?

ओंटारियो मानवाधिकार संहिता कनाडा में पहला है और 1962 में अधिनियमित किया गया था। संहिता एक संरक्षित सामाजिक क्षेत्र में संरक्षित आधार पर लोगों के साथ भेदभाव करने वाली कार्रवाइयों को प्रतिबंधित करती है।

युक्ति: यदि आपको लगता है जो आप के पास है के साथ भेदभाव किया गया है, आप मानवाधिकार न्यायाधिकरण में आवेदन कर सकते हैं, भले ही आप किराये की इकाई में नहीं रहते या रहने का इरादा नहीं रखते हैं।

संरक्षित मैदानों में शामिल हैं:

- आयु, लिंग
- वंश, रंग, जाति, जातीयता, पंथ
- नागरिकता, मूल स्थान
- विकलांगता
- पारिवारिक स्थिति, वैवाहिक स्थिति (एकल स्थिति सहित),
- लिंग पहचान, लिंग अभिव्यक्ति, यौन अभिविन्यास
- सार्वजनिक सहायता की प्राप्ति (केवल आवास में)

संरक्षित सामाजिक क्षेत्र:
निवास स्थान
ठेके
रोज़गार
सामान, सेवाएं और सुविधाएं
संघों में सदस्यता। व्यापार, या पेशेवर संघ

समान व्यवहार का अधिकार/ कोई भेदभाव नहीं:

- जमींदारों पर लागू होता है, जो लोग मकान मालिक के लिए काम करते हैं, या उस जगह के अन्य किरायेदारों पर लागू होते हैं जो उस जगह पर रह रहे हैं जहां आप रहते हैं या रहना चाहते हैं।
- यदि आप भेदभाव का सामना करते हैं तो आपके पास उस दिन से मानवाधिकार न्यायाधिकरण में आवेदन करने के लिए एक वर्ष का समय है जब भेदभाव हुआ था। यदि घटनाओं की एक श्रृंखला थी, तो आपको अंतिम घटना के 1 वर्ष के भीतर आवेदन करना होगा।

आवासीय किरायेदारी अधिनियम

ओंटारियो में किराये की संपत्तियों के लिए कानून निर्धारित करता है, जिसका उद्देश्य गैर-कानूनी किराए में वृद्धि और गैर-कानूनी निष्कासन के खिलाफ आवासीय किरायेदारों की रक्षा करना है।

ओंटारियो में आवास किराए पर लेने वाले लोगों पर लागू होता है सिवाय:

- आपातकालीन आश्रय
- सरकार द्वारा वित्त पोषित अस्पताल या नर्सिंग होम (AKA दीर्घकालिक देखभाल सुविधाएं) जेलों
- छात्र निवास या छात्रावास
- अस्थायी या मौसमी उपयोग इकाइयाँ
- इकाइयाँ जो मकान मालिक या उनके तत्काल परिवार के किसी सदस्य के साथ रसोई या स्नानघर साझा करती हैं

मकान मालिक और किरायेदार बोर्ड

जमींदार और किरायेदार बोर्ड (LTB) जमींदारों और किरायेदारों के बीच विवादों से निपटता है। एलटीबी को अपने सभी निर्णयों में मानवाधिकार संहिता पर विचार करना चाहिए।

एक किरायेदार के रूप में आपके दायित्व क्या हैं?

- किराए का पूरा और समय पर भुगतान करें
- इकाई की स्वच्छता बनाए रखें
- दूसरों के साथ हस्तक्षेप न करें
- मकान मालिक को लिखित में बताएं कि आप कब बाहर जाना चाहते हैं
- मकान मालिक को उचित सूचना के साथ आवश्यक होने पर इकाई में प्रवेश करने दें।

अगर आप आगे बढ़ने के बारे में सोच रहे हैं

जमींदारों को अनुरोध करने की अनुमति है निम्नलिखित:

- जमींदार संदर्भ
- आय का प्रमाण (स्रोत नहीं)
- क्रेडिट चेक (बैंक नंबर, जन्म की तारीख)
- पहले और आखिरी महीने का किराया

टिप्पणी

कभी-कभी, जमींदार पूछेंगे संभावित किरायेदारों को जानकारी के लिए कि उन्हें अनुरोध करने की अनुमति नहीं है, और जिसका उपयोग किया जा सकता है के खिलाफ भेदभाव संभावित किराएदार

निम्नलिखित दस्तावेजों की आवश्यकता नहीं है:
- नियोक्ता जानकारी
- सामाजिक बीमा संख्या
- पहचान दस्तावेज
- स्थिति का प्रमाण

तो, आप अपनी इकाई में चले गए हैं, अब क्या?

एक बार जब आप अपने घर में चले जाते हैं, तो आपके पास महत्वपूर्ण अधिकार होते हैं। इनमें से कुछ अधिकारों में शामिल हैं:

एक सुरक्षित घर

आपकी इकाई सुरक्षित और अच्छी मरम्मत में होनी चाहिए। यह सच है, भले ही आप यूनिट को किराए पर देने के लिए सहमत होने से पहले समस्याओं के बारे में जानते हों।

- महत्वपूर्ण सेवाएं: आपके पास गर्मी, गर्म और ठंडे पानी, बिजली और ईंधन (जैसे प्राकृतिक गैस) तक पहुंच होनी चाहिए। आपके पास इन सेवाओं का अधिकार है, भले ही आपने अपने किराए का भुगतान न किया हो - आपका मकान मालिक इन सेवाओं को बंद नहीं कर सकता

लेकिन: आपका मकान मालिक थोड़े समय के लिए सेवाओं को बंद कर सकता है ताकि वे मरम्मत कर सकें। आपका मकान मालिक महत्वपूर्ण सेवाओं के लिए भुगतान कर सकता है; या आप उनके लिए भुगतान कर सकते हैं।

आपके मकान मालिक को आपके घर को 1 सितंबर से 15 जून तक गर्म करना होगा। गर्मी 20 डिग्री सेल्सियस या उससे अधिक होनी चाहिए। कुछ शहरों में उच्च ताप मानक होते हैं, इसलिए अपने समुदाय में न्यूनतम ताप मानकों के बारे में अधिक जानने के लिए अपनी नगरपालिका से संपर्क करें।

- सेंट्रल एयर: यदि आपकी किराये की इकाई में सेंट्रल एयर कंडीशनिंग है, तो आपके मकान मालिक को आपकी नगर पालिका द्वारा जून और सितंबर के बीच अधिकतम तापमान 26 डिग्री सेल्सियस से अधिक नहीं बनाए रखने की आवश्यकता हो सकती है।

युक्ति: यदि आपको अपनी इकाई में कुछ ठीक करने की आवश्यकता है, तो पहले अपने मकान मालिक से पूछें। ओंटारियो रखरखाव और मानक इकाई उन शहरों और कस्बों की देखभाल करती है जहां एक निरीक्षक नहीं है। आप यूनिट को पर कॉल कर सकते हैं 1-888-772-9277।

मरम्मत

जमींदार सभी प्रकार की मरम्मत के लिए जिम्मेदार हैं किराये का आवास। इन मरम्मतों में निम्नलिखित की मरम्मत शामिल है:
- गरम करना
- नलसाजी
- बिजली
- उपकरण जो अपार्टमेंट के साथ आते हैं उदा। स्टोव, रेफ्रिजरेटर

लेकिन: यदि आप या आपके मेहमान इकाई या भवन को नुकसान पहुंचाते हैं, तो इसकी मरम्मत करना आपकी जिम्मेदारी है।

एक अपार्टमेंट बिल्डिंग में:
- मकान मालिक सभी किरायेदार आम क्षेत्रों की देखभाल और सफाई के लिए जिम्मेदार है।
- सामान्य क्षेत्रों में लॉबी, हॉल, लिफ्ट, सीढ़ियाँ, कपड़े धोने और कचरा कमरे शामिल हैं। लॉन काटने और बर्फ हटाने के लिए भी जमींदार जिम्मेदार है।

यदि आप एक घर किराए पर लेते हैं:
- आपके पट्टे में स्पष्ट रूप से बताया जाना चाहिए कि क्या ये कर्तव्य आपके या आपके मकान मालिक द्वारा किए जाएंगे।

लेकिन : आप अपने अपार्टमेंट या घर के अंदर सफाई के लिए जिम्मेदार हैं

घर में बच्चे

आपको अपने घर में बच्चे पैदा करने का अधिकार है। आपके बच्चों और परिवार को "उचित" शोर करने का अधिकार है।

लेकिन

लेकिन!
आप अपने किराए का भुगतान करने से मना नहीं कर सकते क्योंकि मरम्मत नहीं की गई है। आप क्या कर सकते हैं सहायता और अधिक जानकारी के लिए कानूनी क्लिनिक या आवास सहायता केंद्र से संपर्क करें

जानने योग्य बातें

यदि आपका मकान मालिक मरम्मत नहीं करता है, तो आप अपने मकान मालिक के साथ समस्याओं की रिपोर्ट मकान मालिक और किरायेदार बोर्ड को भी कर सकते हैं जो आपके मकान मालिक को निम्नलिखित के लिए आदेश दे सकता है:

- मरम्मत करो।
- मरम्मत स्वयं करने के लिए आपको वापस भुगतान करें।
- उस समय के लिए आपको अपना कुछ किराया वापस दें जब मरम्मत नहीं की गई थी।
- आपको उचित सूचना दिए बिना बाहर जाने दें

गोपनीयता

आपका मकान मालिक कुछ खास कारणों से ही आपके घर में प्रवेश कर सकता है। उदाहरण के लिए, आपका मकान मालिक मरम्मत करने के लिए आपके घर में प्रवेश कर सकता है या संभावित किरायेदारों को या किसी आपात स्थिति में घर दिखा सकता है।
आमतौर पर आपके मकान मालिक को चाहिए:

- आपको लिखित नोटिस दिया कि वे अंदर क्यों आना चाहते हैं
- उनके प्रवेश करने से 24 घंटे पहले आपको बता दें, और
- सुबह 8 बजे के बीच अपने घर में प्रवेश करें। और रात 8 बजे केवल

लेकिन, अगर कोई आपात स्थिति है, तो आपका मकान मालिक बिना पहले बताए आपके घर में प्रवेश कर सकत है आपको पता है!

नियंत्रित किराया बढ़ता है

- आपका मकान मालिक प्रत्येक 12 महीने की अवधि में एक बार आपका किराया बढ़ा सकता है। वृद्धि की राशि कानूनी सीमा के भीतर होनी चाहिए, और वह राशि बदल जाती है इसलिए यह सुनिश्चित करने के लिए ऑनलाइन दर की जांच करें कि यह सही है।
-
- मकान मालिक को प्रभावी होने से कम से कम 90 दिन पहले आपको किराए में वृद्धि की लिखित सूचना देनी होगी।
-
- हालांकि, ऐसी विशेष परिस्थितियां हैं जिनके तहत एक मकान मालिक मकान मालिक और किरायेदार बोर्ड को किसी दिए गए वर्ष में सीमा से अधिक बढ़ाने के लिए आवेदन कर सकता है।

दस्तावेजों

- आपके पास अपने किरायेदारी समझौते की एक लिखित प्रति के साथ-साथ अपने मकान मालिक के कानूनी नाम और पते की लिखित सूचना और किराए का अधिकार है रसीदें

निष्कासन

गैरकानूनी बेदखली से सुरक्षा

आपको बेदखल करने के लिए आपके मकान मालिक के पास हमेशा एक वैध कानूनी कारण होना चाहिए।

अगर आपका मकान मालिक आपको बेदखल करने की कोशिश करता है, तो उन्हें आपको उचित फॉर्म देना होगा और आपको मकान मालिक और किरायेदार बोर्ड के साथ सुनवाई का अधिकार है।

शीर्ष कारणों में से कुछ क्यों आप बेदखल हो सकते हैं

- बार-बार किराया देर से देना या भुगतान पूरी तरह से छूट जाना
- आप या आपके अतिथि आपकी इकाई या भवन में कुछ अवैध करते हैं।
- किराये की संपत्ति या भवन को अत्यधिक नुकसान पहुंचाना।
- इमारत में मकान मालिक या अन्य किरायेदारों को अनुचित रूप से परेशान करना (यह आप और आपके मेहमानों पर लागू होता है)।
- भीड़भाड़/एक इकाई में बहुत अधिक लोगों का रहना।
- अपनी आय के बारे में झूठ बोलना जब आपने यूनिट किराए पर लेने के लिए आवेदन किया था।
- मालिक को अपने स्वयं के उपयोग के लिए अपार्टमेंट की आवश्यकता है - अपने लिए, या मालिक के तत्काल परिवार के सदस्य (पति या पत्नी, बच्चे, माता-पिता, पति या पत्नी के बच्चे, पति या पत्नी के माता-पिता)
- मालिक इमारत को नष्ट कर देगा, व्यापक मरम्मत करेगा जिसके लिए इकाई को खाली करने की आवश्यकता होगी, या इसे परिवर्तित करें (इकाई को बदलें ताकि इसे अब आवास के रूप में उपयोग नहीं किया जा सके)

लेकिन

मकान मालिक आपको शारीरिक रूप से घर से नहीं निकाल सकता। उन्हें पहले मकान मालिक और किरायेदार बोर्ड के साथ एक आवेदन दाखिल करना होगा और उचित निष्कासन प्रक्रिया का पालन करना होगा। ज्यादातर मामलों में, मकान मालिक और किरायेदार बोर्ड सुनवाई करेगा। फिर, यदि बोर्ड निर्णय लेता है कि आपको निकाला जा सकता है, तो केवल शेरिफ के पास ही आपको शारीरिक रूप से बेदखल करने की शक्ति है।

अपनी बुद्धि जाचें

Q1. आवास के अधिकार में क्या शामिल है?

1. स्वास्थ्य का अधिकार
2.समान व्यवहार का अधिकार
3.निजता का अधिकार
4.आश्रय का अधिकार
5.ऊपर के सभी

प्रश्न 2. आवास की तलाश में भेदभाव के रूप में क्या योग्य है?

1.आपको आपके नाम, जाति या नागरिकता की स्थिति के आधार पर एक अपार्टमेंट से वंचित कर दिया गया है
2.आपको एक अपार्टमेंट से वंचित कर दिया गया है क्योंकि आपके बच्चे हैं
3.आपको एक अपार्टमेंट से वंचित कर दिया गया है क्योंकि आप सामाजिक सहायता लाभ प्राप्त कर रहे हैं।
4.ऊपर के सभी

Q3. आपको बेदखल किए जाने के कारणों में से एक यह है कि यदि आपने या आपके मेहमानों ने आपके मकान मालिक या अन्य किरायेदारों को नुकसान पहुँचाया या गंभीर समस्याएँ पैदा कीं।

A. सत्य B.असत्य

प्रश्न4. एक मकान मालिक आपकी आप्रवास स्थिति के कारण आपको एक अपार्टमेंट किराए पर देने से मना कर सकता है

A. सत्य B. असत्य

प्रश्न5. यदि आपको लगता है कि आपका मकान मालिक कुछ अवैध कर रहा है, तो आप हमेशा अपने पड़ोसियों से बात कर सकते हैं और सामूहिक रूप से संगठित होने का प्रयास कर सकते हैं।

A. सत्य B. असत्य

उत्तर: Q1: 5, Q2: 4, Q3: सत्य, Q4: असत्य, Q5: सत्य

TW: इस परिदृश्य में एक अपमानजनक और समलैंगिक मकान मालिक के साथ बातचीत शामिल है

परिदृश्य 3

बेदखली की धमकी

अमारी और कारा, अमारी के अपार्टमेंट में एक साथ घूम रहे हैं, जहां अमारी पिछले एक साल से रह रही है। कारा और अमारी लगभग 6 महीने से डेटिंग कर रहे हैं और कारा अक्सर अमारी के घर पर समय बिताती हैं। आज रात, वे एक साथ डिनर बनाने की योजना बना रहे हैं।

कारा: सोऊ, तुम्हारा क्या खाने का मन है???

अमारी: मम्म मुझे नहीं पता ... मुझे नूडल्स या कुछ सूप जैसा लगता है और इन सर्द रातों के लिए गर्म!

कारा: ओह हाँ, यह अच्छा लगता है, मैं एक बहुत अच्छा नारियल रेमन सूप बनाता हूँ... क्या हम यह कोशिश करेंगे? आइए देखें कि आपके पास फ्रिज में क्या है!

कारा फ्रिज में जाने के लिए उठने ही वाली होती है कि तभी अचानक दरवाजे पर दस्तक होती है। ठक ठक ठक!!

अमारी: यह अजीब है, मैं किसी से उम्मीद नहीं कर रहा हूं... है ना?

कारा ने सिर हिलाया नहीं।

अमरी अपने दरवाजे के झाँक से झाँकती है। अमारी: उह, गोली मारो, यह मेरा मकान मालिक है। मुझे इस महीने किराए पर थोड़ी देर हो गई है ... जमींदार ने फिर दस्तक दी - KNOCK KNOCK

कारा: ठीक है, मुझे लगता है कि आप इसे बेहतर तरीके से खोल सकते हैं।

अमारी दरवाजा खोलता है और उसका मकान मालिक वहीं खड़ा होता है।

अमारी: उम, हाय मिस्टर हिगिंस, कैसे हैं -

मकान मालिक: मिस, आपको पता है कि आपने इस महीने अभी तक अपना किराया नहीं दिया है? हम दिसंबर में पांच दिन हैं, आप जानते हैं। यह स्वीकार्य नहीं है!

अमारी: मुझे पता है, मुझे क्षमा करें, मैंने आपको एक ईमेल भेजा है, क्या आपको मिल गया? चूंकि आपने पिछले महीने किराए में 200 डॉलर की वृद्धि की है, इसलिए मेरा बजट रहा है वास्तव में तंग। लेकिन मुझे अगले शुक्रवार को भुगतान मिलता है और तब तक मैं आपको भुगतान कर सकता हूं...

यदि किराए में वृद्धि कानूनी रूप से अनुमति से अधिक है, तो अमारी अपने मकान मालिक को यह कहते हुए चुनौती दे सकती है कि वह जानती है कि वृद्धि बहुत अधिक है और वह इसका भुगतान नहीं करेगी। वह इसे मकान मालिक और किरायेदार बोर्ड में ले जा सकती है। या वह अन्य किरायेदारों से बात कर वृद्धि के खिलाफ सामूहिक रूप से संगठित हो सकती है।

जमींदार: सुनो मिस, बस इतना ही काफी नहीं है। हम सब समस्या है। भुगतान करना आपकी जिम्मेदारी है हर महीने की पहली तारीख को आपका किराया, बिना किसी असफलता के। इमारत में किसी और ने शिकायत नहीं की किराए में वृद्धि।

अमारी: हाँ, मुझे पता है कि मुझे भुगतान करना होगा और मैं निश्चित रूप से यह करूँगा अभी-अभी...

मकान मालिक अपार्टमेंट में देखता है और कारा को देखता है।

मकान मालिक : माफ करना- क्या तुम भी यहीं रहते हो?

कारा: मैं कौन? उम, नहीं, मेरा मतलब है, अमारी की मेरी प्रेमिका, लेकिन है मेरी अपनी जगह।

मकान मालिक: वैसे मैंने तुम्हें यहाँ सुबह बहुत देखा है, तो ऐसा लगता है कि आप यहाँ काफी हद तक रह रहे हैं! अमारी, यहाँ किरायेदार के रूप में, आप जानते हैं कि यह एक है अधिक होने के लिए आपके लीज समझौते का उल्लंघन आपके अपार्टमेंट में रहने वाले एक से अधिक व्यक्ति।

अमारी: लेकिन वह यहाँ नहीं रह रही है... वह बस रात बिताती है कभी-कभी...

जमींदार: सुनो, मैंने काफी देखा और सुना है। यह बुरा है पर्याप्त है कि आप अवैध रूप से अपना भुगतान करने में विफल रहे किराया, लेकिन अब मैं देख रहा हूँ कि आप एक अनुचित संबंध और आप कर रहे हैं यह महिला चुपके से आपके अपार्टमेंट में रहती है। मैं हूँ आपको बेदखल करना होगा।

मकान मालिक अमारी को कागज का एक टुकड़ा देता है।

अमारी: ओह NO, क्या मैं कृपया भुगतान करने के लिए शुक्रवार तक का समय दे सकता हूँ ??

मकान मालिक: बहुत देर हो चुकी है। आपके पास छोड़ने के लिए 48 घंटे हैं अपार्टमेंट, अन्यथा मैं पुलिस को बुला रहा हूँ!

मकान मालिक अपार्टमेंट छोड़ देता है।

--- दृश्य का अंत ---

के लिए बेदखली शुरू करो प्रक्रिया, मकान मालिक को उपयुक्त भरना होगा मकान मालिक और किरायेदार बोर्ड से फॉर्म।

अमारी को एलटीबी वेबसाइट को देखकर पुष्टि करनी चाहिए कि उसने ऐसा किया है: HTTPS://TRIBUNALSONTARIO.CA/LTB/FORMS/

अमरीक अतिथि होने के कारण बेदखल नहीं किया जा सकता, जब तक कि वे कुछ अवैध कर रहे हैं, अत्यधिक क्षति पहुँचाना, या अनुचित रूप से दूसरों को परेशान करना।

अमारी: मैं एक किरायेदार के रूप में अपने अधिकारों से अवगत हूं और मुझे पता है कि आप मुझे एक बार देर से किराए का भुगतान करने या एक अतिथि के आने के लिए मुझे बेदखल नहीं कर सकते। यह कागज का टुकड़ा जमींदार और किरायेदार बोर्ड का फॉर्म नहीं है

क्या होगा अगर सीबीएसए या पुलिस दरवाजे पर दस्तक देता है

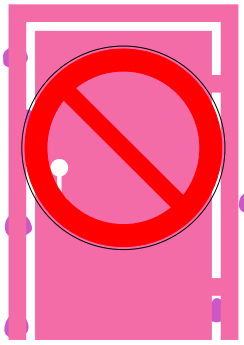

आपको दरवाज़ा खोलने की ज़रूरत नहीं है!

सुरक्षा युक्ति

वारंट को हमेशा खिड़की से, झाँक कर देखने के लिए कहें / दरवाजे के नीचे खिसकने के लिए कहें। दरवाज़ा मत खोलो!

एकान्तता का अधिकार - ·

- सीबीएसए को आपके घर में प्रवेश करने का अधिकार नहीं है जब तक कि ए) उन्हें अंदर आमंत्रित नहीं किया जाता है या बी) उनके पास दो वारंट हैं - एक आपके घर में प्रवेश करने के लिए, दूसरा आपकी गिरफ्तारी के लिए।
- आप दरवाजे के माध्यम से पूछ सकते हैं कि वे क्या चाहते हैं। यदि वे प्रवेश करने के लिए कहते हैं, तो सुनिश्चित करें कि वे आपको दो वारंट दिखाते हैं (एक आव्रजन गिरफ्तारी वारंट और एक विशेष प्रवेश वारंट जिसे फेनी वारंट या जबरन प्रवेश वारंट कहा जाता है)। यदि उनके पास वारंट हैं, तो उन्हें दरवाजे के नीचे या मेल स्लॉट के माध्यम से वारंट पर्ची करने के लिए कहें।

दोबारा, आपके पास नहीं है इसके लिए दरवाजा खोलो।

मजेदार तथ्य

एक अधिकारी केवल घर में प्रवेश कर सकता है यदि उद्देश्य है तो वारंट के बिना:

- किसी के अंदर आपातकालीन सहायता प्रदान करने के लिए
- किसी ऐसे व्यक्ति की रक्षा के लिए जिसकी जान को खतरा हो सकता है -
- बच्चों का कल्याण भी शामिल है।
- वे "हॉट परस्यूट" में किसी ऐसे व्यक्ति का पीछा कर रहे हैं
- जिसे वे हिरासत में लेने का अधिकार है
- सबूत सुरक्षित करने के लिए कि वे विश्वास कर सकते हैं कि खो जाने या नष्ट होने का खतरा है
- दवा गतिविधि या घर में दवा प्रयोगशाला का संदेह है
- घर के अंदर संकट या गोलियों की आवाजें परेशान कर रही हैं
- 911 संकट कॉल टेक्स्ट की जांच करने के लिए
- घरेलू हिंसा पीड़ित को अपना सामान निकालने में सहायता करना चोट, बीमारी, दुर्व्यवहार या उपेक्षा के कारण तत्काल संकट में पशुओं की सहायता करना सार्वजनिक सुरक्षा सुनिश्चित करने के लिए
- संभावित अपराध को होने से रोकने के लिए

पुलिस कब कर सकती है अपना घर खोजो?

× यदि आप उन्हें अनुमति देते हैं प्रवेश करना

× वारंट में शामिल वस्तुओं की खोज करने के लिए और केवल उन जगहों पर देखें जहां आइटम हो सकते हैं पाया जायेगा

× अगर उनके पास यह मानने का उचित आधार है कि आपके घर के अंदर ड्रग्स, हथियार या अपराध के सबूत हैं

नोट: अगर वे वारंट में शामिल किसी चीज़ की तलाश कर रहे हैं और किसी अपराध के अन्य सबूत ढूंढते हैं, तो वे इसे ले सकते हैं।

प्रश्नोत्तरी समय

1) यदि आप पुलिस को अपने घर में प्रवेश करने की अनुमति देते हैं, तो उन्हें भी आपके घर की तलाशी लेने का अधिकार है?
A. सत्य B. असत्य

2) अगर पुलिस आपके दरवाजे पर दस्तक देती है, तो आपको दरवाजा खोलना होगा और उन्हें अंदर जाने देना होगा?
A. सत्य B. असत्य

3) यदि आपके पास दो वारंट हैं तो आपको केवल सीबीएसए को अपने घर में आने देना होगा?
A. सत्य B. असत्य

4) अगर सीबीएसए दरवाजे पर दस्तक देता है, तो आपको हमेशा दरवाजा खोलना होगा?
A. सत्य B. असत्य

उत्तर: Q1: असत्य, Q2: असत्य Q3: सत्य, Q4: असत्य

वारंट के बारे में जानकारी

- यदि आपको प्रवेश करने के लिए वारंट के साथ तामील किया जाता है या अपना घर खोजें:
- यह सुनिश्चित करने के लिए वारंट का निरीक्षण करें कि वे दिनांकित और हस्ताक्षरित हैं, और जिस व्यक्ति का नाम वारंट पर है वह अंतरिक्ष में है।
- यदि वारंट CBSA से हैं, तो सुनिश्चित करें कि उनके पास दो वारंट हैं;
- अगर वारंट में गलतियां हैं या वारंट पर नामित व्यक्ति वहां नहीं रहता है, तो आपको उन्हें अंदर जाने से मना करने का अधिकार है।
- यदि वारंट सही हैं, तो नामित व्यक्ति घर से बाहर निकलने का विकल्प चुन सकता है।
- वैकल्पिक रूप से, आप निजता के अपने अधिकार का प्रयोग जारी रख सकते हैं और दरवाजा खोलने से इनकार कर सकते हैं।
-
- हालांकि, सीबीएसए उस व्यक्ति के जाने के लिए जबरदस्ती अंदर जा सकता है या बाहर प्रतीक्षा कर सकता है।

क्या आप जानते हैं कि यदि आपको कभी किसी सीबीएसए एजेंट द्वारा हिरासत में लिया जाता है तो सुरक्षा योजना महत्वपूर्ण है?

सुरक्षा टिप्स

× अगर सीबीएसए आपको घर पर नहीं ढूंढ पा रहा है वे किसी भी समय लौट सकते हैं

× विश्वसनीय समुदाय के सदस्यों या कार्यक्रमों से समर्थन प्राप्त करें

× क्या सरकार को उन जगहों के बारे में पता है जहाँ आप अक्सर आते हैं जैसे:
1. स्कूल
2. धार्मिक जुड़ाव
3. कार्य का स्थान

× सुरक्षित स्थान पर चलने या अस्थायी रूप से रहने के विकल्पों पर विचार करें।

वारंट की जांच कैसे करें:

- **सुनिश्चित करें कि पता सही है**
- **सुनिश्चित करें कि दिनांक और घंटे जब इसका उपयोग किया जा सकता है, सही हैं।**
- **वारंट में न्यायाधीश या शांति के न्याय के नाम और हस्ताक्षर शामिल होने चाहिए जिन्होंने वारंट का आदेश दिया था।**
- **वारंट को यह दिखाना होगा कि इस पर किसने हस्ताक्षर किए, स्थान, तिथि और समय पर हस्ताक्षर किए गए**

TW: इस परिदृश्य में पुलिस के साथ बातचीत शामिल है

परिदृश्य 3 जारी रहा

दरवाजे पर पुलिस

कारा: ठीक है! व्यंजन बन गए हैं। देर हो रही है, क्या हमें बस बिस्तर पर जाना चाहिए और सुबह सामान पता करें?

अमारी: हाँ, अच्छा लगता है।

अचानक, दरवाजे पर जोर की दस्तक होती है। खट खट।

अमारी: ओएमजी वह क्या था ??? इस समय दरवाजे पर कौन हो सकता है ???

कारा: आइए इसे अनदेखा करें।

ठक ठक ठक! अमरी दरवाजे तक जाता है और झाँक कर देखता है।

अमारी: अरे! यह पुलिस है! क्या आपको लगता है कि मकान मालिक ने उन्हें बुलाया है ???

कारा: मैं सच में नहीं जानता! मुझे क्या करना चाहिए, क्या मुझे छिपाना चाहिए?

अमारी: मैं और अधिक परेशानी में नहीं पड़ना चाहता, बेहतर होगा कि मैं बस दरवाजा खोल दूं और क्या हुआ समझाओ।

अमारी ने दरवाजा खोला और पुलिस अधिकारी वहीं खड़ा है।



अमारी की आवश्यकता नहीं है दरवाजा खोलने के लिए।

पुलिस: शुभ संध्या महोदया, आप इस शाम को क्या कर रहे हैं?

अमारी: उम, मैं ठीक हूँ...

सिपाही : अच्छा, अच्छा। हमें इस इमारत में कुछ शोर-शराबे की सूचना मिली थी, इसलिए मैं सब कुछ सुनिश्चित करने के लिए लोगों की कुछ नियमित जाँच कर रहा हूँ ठीक है, और यह कि कोई भी दूसरों के लिए कोई समस्या नहीं बना रहा है।

अमरी: ओह! ठीक है, यहाँ कुछ नहीं चल रहा है, हम बस सोने जा रहे हैं।

सिपाही: क्या यह आपका अपार्टमेंट है?

अमरी: अच्छा, हाँ...

सिपाही: और मैं देख रहा हूँ कि आपके यहाँ कोई और है, क्या तुम दोनों यहाँ एक साथ रहते हो?

अमारी: उम, नहीं, वह आज रात यहीं रह रही है...

सिपाही: आपका नाम क्या है महोदया?

अमारी अपने निजता के अधिकार का दावा कर सकती है और पुलिस के किसी भी सवाल का जवाब देने से इनकार कर सकती है।

अमारी: अधिकारी, शोर स्पष्ट रूप से नहीं है हमारे अपार्टमेंट से आ रहा है, हमारे पास नहीं है कुछ गलत किया तो मैं जवाब नहीं दूंगा इस समय कोई भी प्रश्न।

अमारी: इट्स ... इट्स अमारी स्मिथ।

सिपाही: क्या आप इसके बारे में निश्चित हैं? आपको हिचकिचाहट लग रही थी

अमारी: उम, नहीं नहीं, मुझे यकीन है, यह मेरा नाम है, मैं बस थोड़ा सा हूँ बे चै न।

सिपाही: ओह यहाँ घबराने की कोई बात नहीं है! जब तक बेशक तुम मुझसे कुछ छुपा रहे हो।

अमारी: बिल्कुल नहीं!

सिपाही: मैडम आप यहाँ कब से रह रही हैं?

अमारी: उह, लगभग एक साल...

सिपाही: एक साल हुह, ठीक है। खैर इसके लिए बहुत बहुत धन्यवाद मेरे साथ सहयोग करते हुए, मैं बस यहीं पर काम कर रहा हूँ... लेकिन क्या आपको कोई आपत्ति है अगर मैं अंदर कदम रखूं और चारों ओर एक त्वरित नज़र डालूं मेरे जाने से पहले?

अमारी: ठीक है, मुझे लगता है कि यह ठीक है।

सिपाही अपार्टमेंट में प्रवेश करता है और कमरे को स्कैन करना शुरू कर देता है। वह फिर कारा की ओर मुड़ता है और उसे घूरता है।

सिपाही: क्या आप दोनों संगीत बजा रहे थे, या आपके पास था अधिक लोग? हमें शोर की शिकायत मिली थी।

कारा: नहीं, नहीं, हमने अभी रात का खाना खत्म किया है और हम जा रहे हैं बिस्तर।

सिपाही: ओह, मैंने नोटिस किया कि आपके पास एक उच्चारण है, आप कहाँ से हैं?

कारा: उम, मैं मूल रूप से कोलंबिया की रहने वाली हूं।

सिपाही: तुम यहाँ कब से हो? क्या आपने कहा था कि आप थे यहाँ रहते हैं?

अमारी: नहीं नहीं, वह सिर्फ रात बिता रही है।

सिपाही: ठीक है, तो तुम कहाँ रहते हो?

अमारी: उम, माफ करना सर, यह प्रासंगिक क्यों है?

सिपाही: बस पूरी तस्वीर लेने की कोशिश कर रहा है, आपके पास कुछ भी नहीं है छिपाने के लिए, है ना?

- -- दृश्य का अंत ---



तलाशी वारंट या उचित आधार के बिना, पुलिस किसी के घर की तलाशी तब तक नहीं ले सकती जब तक कि उन्हें अनुमति न दी जाए।

अमारी: मुझे खेद है,ऑफिसर, लेकिन बिना वारंट के, मैं आपको अपने घर में नहीं आने दे सकता।

आपातकालीन युक्तियाँ:

- **सुनिश्चित करें कि आपके पास वकील की जानकारी उपलब्ध है (नाम और फोन नंबर)।**
- **आसान पुनर्प्राप्ति के लिए पहचान और महत्वपूर्ण दस्तावेजों को ऑनलाइन स्टोर करें।**
- **किसी विश्वसनीय मित्र को सचेत करें कि आपके घर की चाबियां, दस्तावेज़ या व्यक्तिगत सामान कहाँ से प्राप्त करें।**
- **सुनिश्चित करें कि सभी सामान और उपकरण पासवर्ड से सुरक्षित हैं (केवल सुरक्षा व्यक्ति के साथ पासवर्ड साझा करें)।**
- **यदि आपको हिरासत में लिया जाता है तो एक विश्वसनीय मित्र को आपके बच्चों को स्कूल से लेने के लिए अग्रिम व्यवस्था करें।**

श्रोत्तरी उत्तर व्याख्या की!

P.2 - Q1 - पुलिस आपके लाइसेंस, बीमा या पंजीकरण के लिए तभी पूछती है, जब उनके पास यह मानने का उचित आधार हो कि आपके दस्तावेज़ अमान्य हैं/अप टू डेट नहीं हैं।
यह उत्तर FALSE है। जब आप वाहन चलाते हैं, तो पुलिस को आपसे यह प्रमाण मांगने का पूर्ण और स्वचालित अधिकार है कि आपको कानूनी रूप से कार चलाने की अनुमति है, और यह कि वाहन अच्छी स्थिति में है। इसमें यदि आवश्यक हो तो आपका लाइसेंस, पंजीकरण और बीमा प्रदान करना शामिल है।

पी. 3 - कनाडा के अधिकारों और स्वतंत्रता का चार्टर हमारे मौलिक अधिकारों और स्वतंत्रताओं को निर्धारित करता है। चार्टर के बारे में निम्नलिखित में से कौन सा कथन सत्य है?
उत्तर: एफ - उपरोक्त में से कोई नहीं।
कैनेडियन चार्टर ऑफ़ राइट्स एंड फ्रीडम हमारे मौलिक अधिकारों और स्वतंत्रताओं को निर्धारित करता है, और यह कनाडा में सभी पर लागू होता है, जिसमें बिना दर्जे के लोग भी शामिल हैं। चार्टर हर समय लागू होता है, चाहे आप एक मिनट के लिए या एक वर्ष के लिए हिरासत में हों, और यह गिरफ्तारी के बाद आप पर भी लागू होता है। चार्टर आपको पुलिस द्वारा पूछे गए किसी भी प्रश्न का उत्तर देने से इनकार करने का अधिकार नहीं देता है- उदाहरण के लिए, यदि आप वाहन चला रहे हैं तो आपको अपने संयम के बारे में किसी भी प्रश्न का उत्तर देना होगा।

पी. 3 - जब पुलिस आपको खींचती है ड्राइविंग के लिए आपको चाहिए: ए. उन्हें अपना ड्राइविंग लाइसेंस दिखाएं, पंजीकरण और बीमा जानकारी और C. उनके द्वारा पूछे गए किसी भी प्रश्न का उत्तर दें
यदि आपको पुलिस द्वारा खींच लिया जाता है, तो आपको इस बात का प्रमाण देना होगा कि आपको कानूनी रूप से कार चलाने की अनुमति है, कि आप शांत हैं और वाहन अच्छी स्थिति में है। हालाँकि, आपको किसी अन्य प्रश्न का उत्तर देने की आवश्यकता नहीं है कि आप कहाँ जा रहे हैं या कहाँ से आ रहे हैं, या किसी वाहन के सुरक्षित संचालन से संबंधित कुछ भी नहीं है। आपको उन्हें कार में अन्य यात्रियों के बारे में कोई जानकारी देने की भी आवश्यकता नहीं है।
यदि कोई पुलिस अधिकारी आपसे ऐसे प्रश्न पूछता है जो उस कारण से असंबंधित हैं जो वे आपको खींच रहे हैं, तो आप पुलिस से पूछ सकते हैं कि उन्हें इस जानकारी की आवश्यकता क्यों है, फिर अपने मौन के अधिकार का प्रयोग करें, और उन प्रश्नों का उत्तर देने से इनकार करें।

पी. 4 - जब पुलिस आपको खींचती है तो उसे क्या करने की अनुमति नहीं होती है? उत्तर: सी: पुलिस को स्वचालित रूप से आपकी कार की तलाशी लेने की अनुमति नहीं है।
यदि आपको पुलिस द्वारा खींच लिया जाता है, तो उन्हें आपसे यह प्रमाण मांगने का अधिकार है कि आपको कानूनी रूप से कार चलाने की अनुमति है, कि आप शांत हैं और वाहन अच्छी स्थिति में है। हालांकि, उन्हें तब तक आपके वाहन की तलाशी लेने का अधिकार नहीं है जब तक कि उन्हें कुछ अवैध (जैसे शराब की खुली बोतल या हथियार) दिखाई न दे, जो उन्हें तलाशी के लिए आधार देता है, या यदि आप सहमति देते हैं/उन्हें अपनी कार की तलाशी लेने की अनुमति देते हैं।

P. 4 Q2 - आपको पुलिस को अपना पहचान पत्र कब दिखाना होगा?
उत्तर: बी- यदि आप ड्राइवर हैं एक वाहन का। पुलिस को वैध ड्राइविंग लाइसेंस और वाहन पंजीकरण प्रदान करके, आपको केवल कानून के अनुसार वाहन चलाते समय अपनी पहचान करने की आवश्यकता होती है।
यदि आप केवल सड़क पर चल रहे हैं और आपको पुलिस द्वारा रोका जाता है, तो आपको उन्हें कोई आईडी प्रदान करने की आवश्यकता नहीं है, भले ही वे इसके लिए अनुरोध करें। इसी तरह, वाहन में यात्रियों को पुलिस को पहचान पत्र प्रस्तुत करने की आवश्यकता नहीं होती है और वे ऐसा करने से मना कर सकते हैं। अंत में, भले ही आप अपराध के संभावित गवाह हों, आप पुलिस को अपना पहचान पत्र प्रदान करने के लिए बाध्य नहीं हैं, जब तक कि वे आपकी गवाह की गवाही को बाध्य करने के लिए एक विशिष्ट दस्तावेज (जैसे एक सम्मन) प्राप्त नहीं करते हैं।

P. 4. Q3 - जब पुलिस आपको खींचती है गाड़ी चलाते समय और आपसे एक करने के लिए कहें सांस परीक्षण आप कर सकते हैं:
उत्तर: डी - उपरोक्त में से कोई नहीं
यदि आप एक वाहन के चालक हैं, और पुलिस आपको संयम सुनिश्चित करने के लिए एक ब्रेथ एनालाइजर टेस्ट कराने के लिए कहती है, तो आपको अपने वाहन से बाहर निकल कर इसका पालन करना चाहिए। वाहन खोज के मामले के विपरीत, आपको परीक्षण करने से पहले किसी वकील से बात करने का अधिकार नहीं है, और यदि आपकी आयु 18 वर्ष से कम है, तो आपको पहले अपने माता-पिता से बात करने का अधिकार नहीं है।
याद रखें - अगर आप ब्रेथ एनालाइजर टेस्ट करने से मना करते हैं तो आप पर कनाडा के क्रिमिनल कोड की धारा 320.15 के तहत एक आपराधिक अपराध का आरोप लगाया जा सकता है।



पी. 14 प्रश्न7 - आपको कानूनी रूप से पुलिस को अपनी आप्रवास स्थिति का प्रमाण दिखाने की आवश्यकता है जब:
उत्तर 1
जब आपको रोका जाता है और संभावित अपराध की जांच के संबंध में पूछताछ की जाती है, तो आपको कानूनी रूप से पुलिस को अपनी आव्रजन स्थिति का प्रमाण दिखाने की आवश्यकता होती है।
यदि आपको गाड़ी चलाते या बाइक चलाते समय रोका जाता है, तो आपको पहचान का प्रमाण दिखाना होगा, लेकिन कुछ नहीं। आपके साथ कोई यात्री है या नहीं, यह अप्रासंगिक है - आपको किसी पुलिस अधिकारी को आव्रजन स्थिति का प्रमाण देने की आवश्यकता नहीं है, जब तक कि यह सीधे तौर पर चल रही आपराधिक जांच से संबंधित न हो।
यदि पुलिस आपकी आव्रजन स्थिति के बारे में पूछती है, तो आप उनसे पूछ सकते हैं कि उन्हें इस जानकारी की आवश्यकता क्यों है, या किस उद्देश्य से, और यह वर्तमान बातचीत के लिए प्रासंगिक क्यों है। फिर आप चार्टर के तहत मौन के अपने अधिकार का प्रयोग कर सकते हैं और अपनी स्थिति के बारे में सवालों के जवाब देने से इनकार कर सकते हैं।
याद रखें कि यदि आप अपनी आव्रजन स्थिति के बारे में सवालों के जवाब देने से इनकार करते हैं, तो पुलिस सीबीएसए से संपर्क करने और यह सत्यापित करने का विकल्प चुन सकती है कि कनाडा में आपके पास वैध आव्रजन स्थिति है या नहीं।

प. 14 प्रश्न8: आपके द्वारा खींच लिए जाने के बाद, पुलिस आपको गिरफ्तार कर सकती है
IF
उत्तर: 1, 2, 3 और 4
1. उन्हें पता चलता है कि आपके पास आव्रजन स्थिति नहीं है
2. आपकी गिरफ्तारी के लिए एक सक्रिय अप्रवासन वारंट है
3. अलबर्टा (या किसी अन्य प्रांत) में अपराध के संबंध में आपकी गिरफ्तारी के लिए एक बकाया वारंट है
4. आप वैध लाइसेंस के बिना गोता लगा रहे हैं;
पुलिस द्वारा आपको गिरफ्तार करने या हिरासत में लेने के लिए उपरोक्त अपराध सभी कानूनी आधार हैं। हालांकि, किसी आपराधिक अपराध के संबंध में पुलिस जिस व्यक्ति की तलाश कर रही है, उसके विवरण को फिट करना आपको गिरफ्तार करने या हिरासत में लेने के लिए पर्याप्त नहीं है (यह "उचित आधार" नहीं है)। इसे पुलिस की ओर से नस्लीय प्रोफाइलिंग माना जा सकता है। यदि आपको इस कारण से पुलिस द्वारा रोका जाता है, तो आपको अधिकारी से आपको आपराधिक अपराध से जोड़ने वाली अधिक जानकारी के लिए पूछना चाहिए, या आप स्पष्ट रूप से पूछ सकते हैं, "क्या मुझे गिरफ्तार किया जा रहा है या हिरासत में लिया जा रहा है?" आपको गिरफ्तार करने या हिरासत में लेने के उचित आधार के बिना, अधिकारियों को आपको जाने देना होगा।
बेशक, प्रत्येक स्थिति अपने स्वयं के जोखिमों के साथ आती है, और आपको यह तय करना होगा कि इस समय आपके लिए सबसे ज्यादा क्या मायने रखता है। कभी-कभी जब कोई व्यक्ति अपने अधिकारों का दावा करने की कोशिश करता है तो अधिकारी परेशान या आक्रामक हो जाते हैं, जबकि दूसरी बार यह एक अधिकारी को पीछे हटाने के लिए पर्याप्त होगा। आप जो कुछ भी करने का निर्णय लेते हैं, इन सभी परिस्थितियों में अपने अधिकारों को जानना महत्वपूर्ण है, ताकि आप खड़े हो सकें और उन अधिकारों का उल्लंघन होने पर बोल सकें।

प. 15 प्रश्न9:- पुलिस को आपकी कार की तलाशी लेने की अनुमति है यदि
उत्तर: 6 - आपके पास कार में शराब की खुली बोतल है।
कार में शराब की एक खुली बोतल रखना ओंटारियो के राजमार्ग यातायात अधिनियम और शराब लाइसेंस अधिनियम के तहत अवैध है, और इससे पुलिस के पास आपकी कार की तलाशी लेने के लिए पर्याप्त "उचित आधार" हो सकते हैं, इस आधार पर कि आपके पास अन्य खुली शराब हो सकती है या आपके वाहन के भीतर प्रतिबंधित नियंत्रित पदार्थ।
पुलिस आपकी कार की तलाशी नहीं ले सकती यदि:
1. आपके पास एक टूटी हुई टेल लाइट है
2. आपके पास अपना लाइसेंस और बीमा जानकारी नहीं है
3. कार में बैठे लोग सीटबेल्ट नहीं पहने हुए हैं
4. आप पर ड्रग्स और अल्कोहल के प्रभाव में होने का संदेह है
5. आप किसी गंभीर अपराध के संबंध में किसी के विवरण से मेल खाते हैं
आपकी कार की तलाशी गोपनीयता का एक गंभीर आक्रमण है। तो याद रखें, किसी खोज के कानूनी होने के लिए, उसे तार्किक रूप से जुड़ा होना चाहिए या पुलिस अधिकारी की जांच के लिए आवश्यक होना चाहिए। स्वयं के रूप में प्रश्न - क्या इस मुद्दे से निपटने के लिए अधिकारी को मेरी कार की तलाशी लेने की आवश्यकता है? क्या खोज उस प्रश्न से संबंधित है जो वे मुझसे पूछ रहे हैं?
ऊपर बताए गए कारण आपके वाहन की तलाशी लेने के लिए पर्याप्त "उचित आधार" नहीं हैं, क्योंकि तलाशी की जरूरत नहीं है और यह अधिकारी की जांच से जुड़ा नहीं है।

प. 15 प्रश्न10 - यदि पुलिस आपकी कार की तलाशी लेने के लिए कहती है, तो आपको पहले यह निर्धारित करना होगा कि क्या उनके पास ऐसा करने के लिए उचित आधार हैं। यदि आपको लगता है कि उनके पास उचित आधार हैं, तब भी आपको तलाशी के लिए सहमति देने से पहले एक वकील (या आपके माता-पिता, यदि आप नाबालिग हैं) से बात करने के लिए कहना चाहिए।
यदि आपको विश्वास नहीं है कि उनके पास आपकी कार की तलाशी लेने के लिए उचित आधार हैं, तो आप तलाशी की अनुमति देने से बिल्कुल मना कर सकते हैं।
यदि पुलिस आपकी कार की तलाशी लेने पर जोर देती है, और आप मानते हैं कि यह एक अवैध खोज है, तो सुनिश्चित करें कि आप स्पष्ट रूप से और बार-बार जोर से कहते हैं, "मैं इस खोज के लिए सहमति नहीं दे रहा हूं, मेरा मानना है कि यह तलाशी अवैध है।" यह आपको बाद में मदद करेगा, यदि आप बाद में खोज की वैधता को चुनौती देना चाहते हैं या खोज में मिले किसी सबूत की स्वीकार्यता को चुनौती देना चाहते हैं, यदि वे इसे आपराधिक जांच में उपयोग कर रहे हैं।



पी. 24 Q1. आवास के अधिकार में क्या शामिल है?
उत्तर: 5 - उपरोक्त सभी
आवास का अधिकार हमारी भलाई के लिए मौलिक है। इसमें स्वास्थ्य का अधिकार, समान व्यवहार, निजता का अधिकार और आश्रय का अधिकार शामिल है। ओंटारियो में, इन अधिकारों को ओंटारियो मानवाधिकार संहिता और आवासीय किरायेदारी अधिनियम के तहत संरक्षित किया गया है।

P. 24 Q3 आपको बेदखल किए जाने का एक कारण यह है कि यदि आपने या आपके मेहमानों ने आपके मकान मालिक या अन्य किरायेदारों को नुकसान पहुँचाया या गंभीर समस्याएँ पैदा कीं।
उत्तर। सच
आपके मकान मालिक के पास आपको बेदखल करने का एक वैध कानूनी कारण होना चाहिए, लेकिन एक किरायेदार के रूप में आपके पास कानूनी दायित्व भी हैं, जिसमें संपत्ति के दूसरों के आनंद में हस्तक्षेप नहीं करना शामिल है। इसलिए, आपको मकान मालिक/किरायेदार के समझौते को तोड़ने और अपेक्षित काम नहीं करने या अस्वीकार्य व्यवहार के लिए बेदखल किया जा सकता है। इसमें ऐसे मेहमान भी शामिल हो सकते हैं जो अनुपालन नहीं कर रहे हैं

पी. 24 Q4. एक मकान मालिक आपकी आप्रवास स्थिति के कारण आपको एक अपार्टमेंट किराए पर देने से मना कर सकता है
उत्तर: बी - असत्य
एक मकान मालिक को आपसे आपकी आव्रजन स्थिति के बारे में पूछने की अनुमति नहीं है, और यदि वे पूछें तो आप मना कर सकते हैं। एक अपार्टमेंट किराए पर लेने के लिए आपको आप्रवास स्थिति का प्रमाण देने की भी आवश्यकता नहीं है। यदि आपको आपकी अप्रवास स्थिति के कारण अपार्टमेंट देने से मना कर दिया गया है या आप इसे प्रदान करने से इनकार करते हैं, तो यह भेदभाव है और इसे ओंटारियो के मानवाधिकार न्यायाधिकरण में चुनौती दी जा सकती है।
हालांकि, हम व्यवहार में जानते हैं कि मकान मालिक नियमित रूप से ऐसी जानकारी मांग सकते हैं कि उन्हें अनुरोध करने की अनुमति नहीं है, और यदि आप इसे प्रदान करने से इनकार करते हैं, तो वे आपके आवेदन को अस्वीकार कर सकते हैं और अगले किरायेदार के पास जा सकते हैं। क्योंकि किफायती आवास ढूंढना बहुत कठिन है, मकान मालिकों के पास अपने किरायेदारों को चुनने और चुनने की बहुत शक्ति होती है।
तो, वास्तविकता यह है कि यद्यपि यह जानना और अपने अधिकारों का दावा करना महत्वपूर्ण है, अक्सर ऐसा बहुत कुछ नहीं होता है जब कोई मकान मालिक आपकी आप्रवास स्थिति के कारण या किसी अन्य कारण से आपको किराए पर देने से इंकार कर देता है, सिवाय इसके कि कोई अन्य स्थान खोजने की कोशिश करें किराए के लिए।

पी. 28 Q1. यदि आप पुलिस को अपने घर में प्रवेश करने की अनुमति देते हैं, तो उन्हें भी आपके घर की तलाशी लेने का अधिकार है?
उत्तर: असत्य
पुलिस को आपके घर में प्रवेश करने की अनुमति देना आपके घर की तलाशी लेने की अनुमति देने के समान नहीं है, लेकिन पुलिस ऐसा करने के लिए भी कह सकती है और आप इसे दे सकते हैं। यदि आप पुलिस को अपने घर की तलाशी लेने की अनुमति देते हैं, तो वे बिना वारंट के ऐसा कर सकते हैं। पुलिस द्वारा आपके घर की तलाशी आपके संवैधानिक रूप से संरक्षित गोपनीयता हितों का एक गंभीर घुसपैठ है और यह निर्णय लेने से पहले आपको कानूनी सलाह के लिए एक वकील से परामर्श लेना चाहिए।

पी. 24 Q2. के रूप में योग्य क्या है आवास की तलाश में भेदभाव?
उत्तर: 4 – उपरोक्त सभी
यदि आपको आपके नाम, जाति या नागरिकता की स्थिति के आधार पर एक अपार्टमेंट से वंचित कर दिया गया है, क्योंकि आपके बच्चे हैं या आप सामाजिक सहायता लाभ प्राप्त कर रहे हैं, तो यह भेदभाव है। ओंटारियो ह्यूमन राइट्स कोड उन आधारों को निर्धारित करता है जो भेदभाव से सुरक्षित हैं, और यह जमींदारों पर लागू होता है, जो लोग एक मकान मालिक के लिए काम करते हैं, या अन्य किरायेदारों पर जहां आप रहते हैं या रहना चाहते हैं।
संरक्षित आधार जो संभवतः इस उदाहरण पर लागू हो सकते हैं वे हैं:

- वंश, रंग, जाति
- नागरिकता
- जातीय स्त्रोत
- उत्पत्ति का स्थान
- पारिवारिक स्थिति
- जन सहायता की प्राप्ति

यदि आपको लगता है कि आपके साथ भेदभाव किया गया है, तो आपके पास उस दिन से न्यायाधिकरण में आवेदन करने के लिए एक वर्ष है जब भेदभाव हुआ था। यदि घटनाओं की एक श्रृंखला थी, तो आपको अंतिम घटना के 1 वर्ष के भीतर आवेदन करना होगा। यदि आप किराये की इकाई में नहीं रहते हैं, या रहने का इरादा रखते हैं, तो भी आप आवेदन कर सकते हैं।
हालांकि यह जानना महत्वपूर्ण है कि यद्यपि हमारे पास सैद्धांतिक रूप से ये सुरक्षा है, एक मकान मालिक द्वारा भेदभाव साबित करने की प्रक्रिया लंबी और कठिन हो सकती है, और दुर्भाग्य से अधिकांश लोगों के लिए जिन्हें तत्काल आवास की आवश्यकता होती है, यह एक प्रभावी उपाय नहीं है।

पी 24 क्यू5. यदि आप मानते हैं कि आपका मकान मालिक कुछ अवैध कर रहा है, आप हमेशा बात कर सकते हैं अपने पड़ोसियों के लिए और सामूहिक रूप से व्यवस्थित करने का प्रयास करें।
उत्तर: सच!
अपने पड़ोसियों से बात करो! अपने मकान मालिक को चुनौती देने के लिए सामूहिक रूप से आयोजन करना एक उत्कृष्ट रणनीति है। जैसा कि वे कहते हैं, संख्या में शक्ति और शक्ति होती है। यदि आपका मकान मालिक आपके साथ कुछ अवैध कर रहा है, तो यह निश्चित रूप से संभव है या अन्य लोगों के भी समान अनुभव होने की संभावना है। यदि आप सामूहिक रूप से अपने मकान मालिक का विरोध करने के लिए संगठित होते हैं, तो आपके पास परिवर्तन करने की क्षमता अकेले करने की तुलना में कहीं अधिक होगी

पी. 28 Q2. अगर पुलिस आप पर दस्तक दे दरवाजा, आपको दरवाजा खोलना है और उन्हें अंदर जाने देना है?

उत्तर: B- FALSE

आपके घर में निजता का अधिकार अभी भी लागू होता है। पुलिस के दस्तक देने पर दरवाजे का जवाब देने की कोई बाध्यता नहीं है। आपके दरवाजे पर पुलिस से बात करने की कोई बाध्यता नहीं है, और जब भी आप चाहें, आप उनके साथ किसी भी बातचीत को समाप्त कर सकते हैं।

फिर भी, पुलिस आपसे बात करने के लिए आपके दरवाजे पर आ सकती है और इस प्रक्रिया में पूछ सकती है कि क्या वे अंदर आ सकते हैं। आपको उन्हें प्रवेश करने की आवश्यकता नहीं है, लेकिन यदि आप उन्हें अनुमति देते हैं तो उन्हें कानून के तहत अनुमति दी जाती है। यदि आप सुनिश्चित नहीं हैं कि यह अनुमति देनी है या नहीं, तो यह निर्णय लेने से पहले हम में से किसी एक से संपर्क करें।

अगर पुलिस के पास वारंट है तो आपको उन्हें अंदर जाने देना चाहिए या वे जबरदस्ती अंदर घुस सकते हैं। अगर वे वारंट की पेशकश नहीं करते हैं तो आपको इसे देखने के लिए कहना चाहिए।

यदि पुलिस आपके घर में बिना वारंट और बिना अनुमति के प्रवेश करती है, तो आप उन्हें जाने के लिए कह सकते हैं, लेकिन उन्हें शारीरिक रूप से रोकने की कोशिश न करें। उन्हें बताएं कि आप तुरंत एक वकील को बुलाना चाहते हैं।

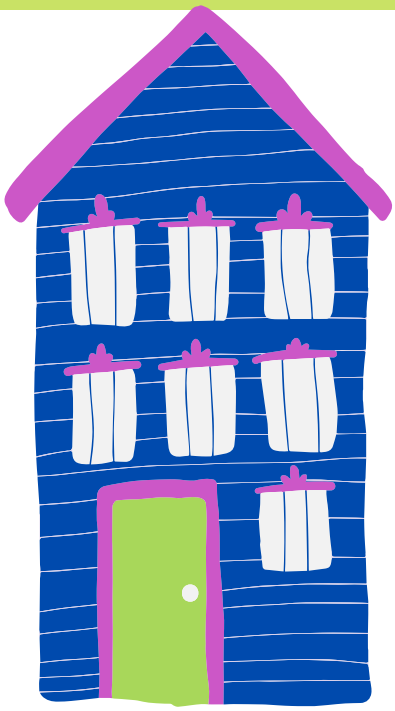

पी. 28 Q3. आपको सीबीएसए को केवल अपने घर में आने देना होगा यदि उनके पास है दो वारंट?

उत्तर: सत्य

अगर सीबीएसए दस्तक देता है, तो दरवाजा मत खोलो। आपके पास निजता का अधिकार है और सामान्य तौर पर सीबीएसए को तब तक प्रवेश करने का अधिकार नहीं है जब तक कि उन्हें आमंत्रित न किया जाए या उनके पास दो वारंट न हों।

आप पूछ सकते हैं कि वे दरवाजे के माध्यम से क्या चाहते हैं। यदि वे प्रवेश करने के लिए कहते हैं, तो आप पूछ सकते हैं कि क्या उनके पास दो वारंट हैं

1. आप्रवासन गिरफ्तारी वारंट
2. विशेष प्रवेश वारंट जिसे फेनी वारंट या जबरन प्रवेश वारंट कहा जाता है)
3. फिर वारंट को दरवाजे के नीचे या मेल स्लॉट के माध्यम से खिसकाने के लिए कहें।

सुनिश्चित करें कि वारंट दिनांकित और हस्ताक्षरित दोनों हैं और वारंट पर जिस व्यक्ति का नाम है वह स्थान पर है।

यदि केवल एक वारंट है, वारंट पर गलतियाँ हैं या वारंट पर नामित व्यक्ति वहाँ नहीं रहता है, तो आपको अधिकारियों को बताने और उन्हें अंदर जाने से मना करने का अधिकार है।

यदि वारंट सही हैं, तो नामित व्यक्ति घर से बाहर निकलने का विकल्प चुन सकता है।

आप निजता के अपने अधिकार का प्रयोग जारी रख सकते हैं और दरवाजा खोलने से इनकार कर सकते हैं। सीबीएसए व्यक्ति के जाने के लिए जबरदस्ती प्रवेश कर सकता है या बाहर प्रतीक्षा कर सकता है।

पी. 28 Q4. अगर सीबीएसए दरवाजे पर दस्तक देता है, तो आप हमेशा दरवाजा खोलना है?

उत्तर: असत्य

अगर सीबीएसए दस्तक देता है, तो आपको दरवाजा खोलने की जरूरत नहीं है। आपके पास निजता का अधिकार है, और सामान्य तौर पर सीबीएसए को प्रवेश करने का अधिकार नहीं है जब तक कि उन्हें आमंत्रित नहीं किया जाता है या उनके पास दो वारंट हैं।

आप सीबीएसए से बिना दरवाजे खोले हमेशा बात कर सकते हैं और यदि उनके पास वारंट हैं तो वे उन्हें आपके निरीक्षण के लिए दरवाजे के नीचे या मेल स्लॉट के माध्यम से खिसका सकते हैं।

Additional Resources

- CLEO - Steps to Justice:
- https://stepstojustice.ca/legal-topic/criminal-law/
- https://stepstojustice.ca/legal-topic/housing-law/
- https://stepstojustice.ca/legal-topic/human-rights/discrimination-housing/
- https://stepstojustice.ca/legal-topic/human-rights/human-rights-complaints-3/

- Advocacy Centre for Tenants Ontario:
- https://www.acto.ca/
- https://www.acto.ca/production/wp-content/uploads/2018/02/5-Tip-Sheet-LTBtoprotectmyhumanrights_ENG_Jan2018.pdf

- Halton Community Legal Services:
- http://www.haltonlegal.ca
- https://yourlegalrights.on.ca/sites/all/files/7_stepsFinal.pdf

- CENTRE FOR EQUALITY RIGHTS IN ACCOMMODATION
- https://www.equalityrights.org/tenants

YOUR LOCAL LEGAL AID CLINIC

FIND IT HERE:

https://www.legalaid.on.ca/legal-clinics/

- No One is Illegal:
- http://toronto.nooneisillegal.org/
- http://toronto.nooneisillegal.org/pdf/NOII-Know-Your-Rights.pdf